



MİLLİ PİYANGO İDARESİ GENEL MÜDÜRLÜĞÜ

2009 YILI FAALİYET RAPORU



GENEL MÜDÜRLÜK

Ziyabey Cad. 1400 üncü Sok. No:1 06520 Balgat – ANKARA

Tel: 0 312 286 93 08- 12

Faks: 0 312 286 97 88

KIZILAY HİZMET BİNASI

GAZİ MUSTAFA KEMAL BULVARI NO:4 06440 Kızılay/ANKARA

Tel: 0 312 417 91 00

Faks: 0 312 418 69 30

WEB : <http://www.millipiyango.gov.tr>

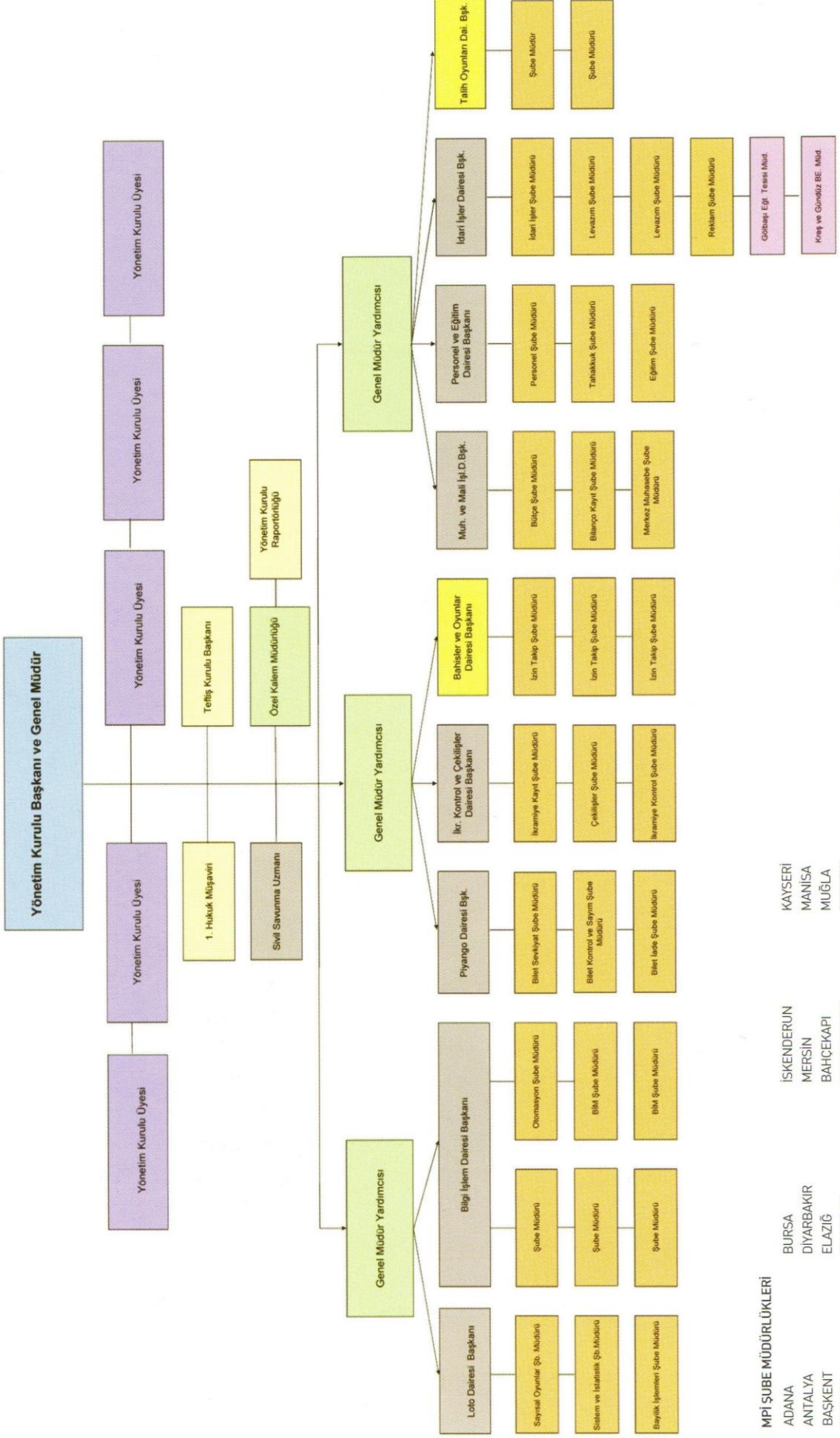
E-POSTA : milpigen@millipiyango.gov.tr





GAZİ MUSTAFA KEMAL ATATÜRK (1881 - 1938)

MİLLİ PİYANGO İDARESİ GENEL MÜDÜRLÜĞÜ GÖREV DAĞILIMI





Vizyonumuz,

Kurumsal sosyal sorumluluk anlayışını terk etmeden, ülkemizde şans oyunları alanında lider kurum konumuna yükselmek ve ülke ekonomisine olan katkılarımızı olabilir en iyi düzeye yükseltmektir.

Misyonumuz,

Çağdaş, katılımcı, saydam ve hesap verebilir olmayı esas alan, etkili ve verimli bir yönetim anlayışı içerisinde; bir yandan bireylerin kazanma arzularını toplumun örf ve adetlerini de göz önünde bulundurmak suretiyle şans oyunları yoluyla tatmin etmek, bir yandan da kanunlarla belirlenmiş faaliyetlere kaynak sağlamak, iştirakçilere yönelik oyun çeşidini, hizmetin sunum kalitesini ve müşteri memnuniyetini artırarak bu yolla toplam kaliteyi yükseltip sürdürülebilir kılmak, bilişim ağı üzerinden oynatılan talih oyunu, kumar ve benzeri adlar altında yasa dışı olarak tertip edilen oyunların engellenmesi konusunda çalışmalarda bulunmak, tüketicilerin hak ve çıkarlarını koruyacak şekilde karşılığı nakit olmayan her türlü şans oyununun tertip ve çekilişine izin vermek ve bunları denetlemektir.

**MİLLİ PİYANGO İDARESİ
GENEL MÜDÜRLÜĞÜ**

ÖNSÖZ

2009 yılında 70'inci çalışma dönemini tamamlayan Milli Piyango İdaresi, kuruluşundan bu yana her faaliyet döneminde, kanunlarla belirlenmiş kamu kurum ve kuruluşlarına önemli tutarlarda kaynak aktarmaktadır.

İdaremiz bir taraftan ticari bir işletme olarak gelirlerinin sürekliliğini sağlayacak faaliyetlerde bulunmakta, diğer taraftan "Kurumsal Sosyal Sorumluluk" anlayışı çerçevesinde ve "Sorumlu Oyun Politikası" gereği olarak bağımlılık yaratmayacak, aşırı oynamayı teşvik etmeyecek ve küçük yaştaki kişilere cazip gelmeyecek oyunları oynatmakta olup, "olabilir en iyi gelir düzeyi"ni hedeflemektedir.

Çağımızda teknolojinin hızla gelişmesi ve iletişimin yaygınlaşması, hayatı çok daha dinamik bir hale getirmiştir. Bu durum şans oyunlarını da etkilemiş, sonuçları çok kısa sürede alınan oyunlar iştirakçiler arasında daha çok rağbet görmeye başlamıştır. Bu çerçevede, diğer ülkelerde olduğu gibi ülkemizde de şans oyunları içerisinde spor bahislerinin payı artış göstermiştir.

Gelecek dönem için şans oyunlarından elde edilen gelirlerde ve dolayısıyla kamuya aktarılan kaynaklarda ölçülü bir büyüme öngörülmüş, bu hedefe ulaşmak için izlenecek stratejiler;

- ✓ Bugüne kadar olduğu gibi güvenilir, kesintisiz ve sosyal sorumluluk anlayışı içerisinde şans oyunu organizasyonunun sürdürülmesi,
- ✓ Mevcut şans oyunlarının geliştirilmesi ve iştirakçilerin beklentisine cevap verecek şekilde yeni şans oyunlarının tertip edilmesi,
- ✓ Halkın şans oyunları ile ilgili beklentilerinin karşılanması suretiyle müşteri memnuniyetinin sağlanması,
- ✓ Bilet satışı, ikramiye ödemesi, bayilik verilmesi, karşılığı nakit olmayan piyango ve çekilişlere izin verilmesi ve denetlenmesi gibi kurumsal hizmetlerde kalitenin artırılması,
- ✓ Oyun ve otomasyon sistemimizin piyasa ve teknolojik koşullara uygun hale getirilmesi,
- ✓ Her kademedeki personel ile bayilerimizin eğitimi,
- ✓ Toplam kalite ve maliyet yönetimi,

olarak belirlenmiştir.

İdaremiz, geçmişte olduğu gibi toplumun güven ve desteğini koruyarak, sahip olduğu kaynakları etkin ve verimli bir şekilde kullanmak suretiyle kurumsal sosyal sorumluluk anlayışı içerisinde faaliyetlerini sürdürecektir.

İdaremizce tertip edilen şans oyunlarının, lisansın süreli devri suretiyle özelleştirilmesi çalışmalarının devam etmesi, bu stratejilerin bir kısmının uygulamaya konulmasının ertelenmesini gerekli kılmıştır.

İdaremiz, çalışanları, bayileri ve iştirakçileri ile bir bütündür. Gelecekte de halkımızın duygularını istismar etmeden, ülke ekonomisine katkıda bulunacak çalışmalarını titizlikle sürdürecektir.

Bu vesile ile başta çalışanlarımız, başbayilerimiz ve bayilerimiz olmak üzere, İdaremizin bu güçlü yapıya kavuşmasında katkıları olan herkese şükranlarımı sunarım.

Recep BİÇER
Milli Piyango İdaresi Genel Müdürü ve
Yönetim Kurulu Başkanı

**MİLLİ PİYANGO İDARESİ
GENEL MÜDÜRÜ VE YÖNETİM KURULU BAŞKANI**

	Başlama Tarihi	Bitiş Tarihi
Recep BİÇER	06.12.2007	Devam Ediyor

YÖNETİM KURULU ÜYELERİ

	Başlama Tarihi	Bitiş Tarihi
Günaydın ÇALIŞKAN	02.11.2006	02.11.2009
İsmail KOŞ	04.10.2006	04.10.2009
İsmail YILDIRIM	10.12.2007	Devam Ediyor
Muammer ÇOLAK	31.01.2008	Devam Ediyor

YÖNETİM KURULU ÜYESİ GENEL MÜDÜR YARDIMCILARI

	Başlama Tarihi	Bitiş Tarihi
İsmail YILDIRIM	15.06.1998	Devam Ediyor
Muammer ÇOLAK	31.01.2008	Devam Ediyor

GENEL MÜDÜR YARDIMCISI

	Başlama Tarihi	Bitiş Tarihi
Güllü TORUN	23.08.1999	Devam Ediyor

DANIŞMA VE DENETİM BİRİMLERİ

Teftiş Kurulu Başkanı

Semih ÇAĞIRMAN

I. Hukuk Müşaviri

F. Filiz SAYGI

DAİRE BAŞKANLARI

ANA HİZMET

Piyango Dairesi Başkanı

Ekrem GÜRSOY

Loto Dairesi Başkanı

Ergin İNCE

Bahisler ve Oyunlar Dairesi Başkanı

Can TUTAR

İkramiye Kont. ve Çek. Dairesi Başkanı

Murtaza ÇAKIR

Talih Oyunları Dairesi Başkanı

Ayşe Sıdıka AKBAŞ

YARDIMCI HİZMET

Muhasebe ve Mali İşler Dairesi Başkanı

Ergun GÜREL

Personel ve Eğitim Dairesi Başkanı

Hasip BAŞÇİK

Bilgi İşlem Dairesi Başkanı

Şerafettin ERSÖZ

İdari İşler Dairesi Başkanı

Abdülkerim KOLAT

Savunma Uzmanı

Atilla ÖZDEMİR

İÇİNDEKİLER

1. Kurumsal Tanıtım	1
2. İnsan Kaynakları	6
3. Şans Oyunlarına Genel Bakış	13
4. Piyango	18
5. Hemen Kazan	23
6. Sayısal Oyunlar	27
7. Karşılığı Nakit Olmayan Çekilişler	37
8. Satış Ağı	39
9. Kamuya Sağlanan Kaynaklar ve Toplumsal Katkılar	46
10. Yasadışı Oyunlarla Mücadele	53
11. Uluslararası İlişkiler	55
12. Bilanço ve Mali Tablolar	60

KURUMSAL TANITIM

MİLLİ PİYANGO'NUN TARİHSEL GELİŞİMİ

Osmanlı İmparatorluğu döneminde 1870 ve 1910 yılları arasında Şark Şimendiferleri ve Ergani Bakır İşletmeleri tahvillerinin satışını artırmak amacıyla kazananları kur'a ile belirlenen ilk resmi piyango uygulaması başlatılmıştır.

Bu piyango dışında;

- ✓ İzmir İslahhanesi'ne yardım ve hapisanede bir sanayihane inşası için 1887 yılı başlarında "İzmir (Osmanlı) Piyangosu",
- ✓ Osmanlı - Yunan savaşında şehit olanların aileleri ile yaralanarak sakat kalanlara yardım etmek için 1898-1899 yıllarında "İane (Yardım) Sergisi Piyangosu",
- ✓ 1877- 1878 Osmanlı-Rus ve 1897 Osmanlı- Yunan savaşlarından sonra ülkeye Kafkaslardan ve daha çok da Balkanlardan gelen Müslüman göçmenlere yardım amacıyla 1906-1909 yılları arasında "Ziraat Bankası Piyangosu"

düzenlenmiştir.

Osmanlı Devleti'nin son yıllarında (1917) hâsılatı Donanma Cemiyetinin inşa edeceği tersaneye sarf edilmek üzere İtibar'ı Milli Bankası vasıtasıyla ve itfa cetvelleri Maliye Nezaretince tasdik edilmek şartıyla birer liralık 1.000.000 adet ikramiyeli piyango tahvili çıkarılmıştır. Bu tahviller uzun vadeli piyango bileti niteliğinde olup, 400.000 adedini İtibar-ı Milli Bankası almıştır. Donanma Cemiyetinin elinde kalan 600.000 kadar tahvil ise, Cemiyeti fesheden 2 Mayıs 1919 tarihli Heyet'i Vekili Kararnamesiyle Hazineye devredilmiştir. Cumhuriyet döneminde 12 Aralık 1925 tarih ve 689 sayılı Kanunla söz konusu kararname kaldırılarak eski Donanma Cemiyeti'nin Hazineye intikal eden parası ve gayrimenkulleri dışındaki hakları Türk Tayyare Cemiyeti'ne verilmiştir.

Cumhuriyetin ilanından sonra, karşılığı nakit olarak ödenmek üzere piyango tertip ve keşide etme hakkı 710 sayılı Kanunla, 9 Ocak 1926 tarihinden itibaren "Türk Tayyare Cemiyeti"ne verilmiştir. 24 Mayıs 1935 tarihinde bu Cemiyetin adı Türk Hava Kurumu'na çevrilmiştir.

"Tayyare Piyangosu" adı altında, Türk hava gücüne katkı sağlamak amacıyla 14 yıl süreyle anılan Kurum tarafından düzenlenen çekilişler, 05.07.1939 tarihli ve 3670 sayılı Kanunla Milli Piyango İdaresi¹ kurulana kadar devam etmiştir.

¹ Kaynak : Mete TUNÇAY, "Türkiye'de Piyango Tarihi ve Milli Piyango İdaresi", Ankara 1993

Milli Piyango İdaresi tarafından ilk çekiliş 11.11.1939 tarihinde düzenlenmiş ve bu çekilişte bilet fiyatı 1 lira, büyük ikramiye ise 80.000 lira olarak belirlenmiştir.

Milli Piyango İdaresi tarafından sürekli olarak düzenlenen piyango çekilişlerinden sağlanan gelirler, başlangıçta Türk Hava Kuvvetleri'ne tahsis edilirken, daha sonraları kanunda yapılan çeşitli değişikliklerle Savunma Sanayii Destekleme Fonuna aktarılmaya başlanılmıştır.

Ayrıca, daha sonraki tarihlerde çıkarılan özel kanunlar gereği, piyango gayrisafi hasılatının %10'u Tanıtma Fonu'na, aylık hasılatın %1'i Sosyal Hizmetler ve Çocuk Esirgeme Kurumu'na, net karın %5'i Olimpiyat Oyunları Hazırlık ve Düzenleme Kurulu'na, %95'i de Savunma Sanayi Destekleme Fonuna aktarılmıştır.

01.04.2007 tarihinde yürürlüğe giren Şans Oyunları Hasılatından Alınan Vergi, Fon ve Payların Düzenlenmesi Hakkında Kanun'a göre Milli Piyango İdaresi 3'er aylık dönemler itibariyle oluşan karını Maliye Bakanlığı'na, çeşitli kurum ve kuruluşlara dağıtılmak üzere aktarmaktadır.

4/4/1988 tarihli ve 320 sayılı "Milli Piyango İdaresi Genel Müdürlüğü Kuruluş ve Görevleri Hakkında Kanun Hükmünde Kararname" ile Milli Piyango Teşkiline dair 3670 sayılı Kanununun 9, 12 ve 13 üncü maddeleri dışındaki diğer maddeleri yürürlükten kaldırılmıştır.

Bu Kanun Hükmünde Kararname ile karşılığı nakit olmayan her türlü piyango tertip ve çekilişine izin vermek ve denetlemek, talih oyunları ve işletmelerini denetlemek görevleri ile piyango oyunu dışında karşılığı nakit olmak üzere hemen kazan, sayısal oyunlar gibi diğer şans oyunlarını da tertip etme hak ve yetkisi de İdareye verilmiştir.

Milli Piyango İdaresi, çeşitli ülkelere ait devlet piyango idareleri arasında işbirliği amacıyla kurulan Dünya Piyangolar Birliği (WLA) ile Avrupa Devlet Piyangoları ve Toto Birliği'nin (EL) üyesidir.

HUKUKİ YAPI

İdare, Maliye Bakanlığına bağlı, özel bütçeli, 320 sayılı KHK ile düzenlenen ve saklı tutulan hükümler dışında özel hukuk hükümlerine tabi ve her türlü tasarrufa ehil, tüzel kişiliği haiz bir kamu kuruluşudur.

İdare, Kamu Mali Yönetimi ve Kontrol Kanununa ve Sayıştay'ın vize ve denetimine tabi olmayıp, Başbakanlık Yüksek Denetleme Kurulu'nun ve TBMM'nin denetimine tabi bulunmaktadır.

TEŞKİLAT YAPISI

İdarenin en üst düzeyde yetkili ve sorumlu karar organı Yönetim Kuruludur. Yönetim Kurulu Genel Müdür, iki Genel Müdür Yardımcısı, Başbakanın önerisi ile atanan bir, Bakanın önerisi ile atanan iki üye olmak üzere altı kişiden oluşur. Yönetim Kurulu Başkanı, Genel Müdürdür. Yönetim Kurulu üyeleri müşterek kararla ve üç yıl süre için atanırlar. Bunların en az lisans düzeyinde yüksek öğrenim görmüş olmaları şarttır. Toplantı ve karar yeter sayısı üye tamsayısının üçte ikisidir.

İdarenin merkez teşkilatı; ana hizmet, danışma ve denetim ile yardımcı birimlerden, taşra teşkilatı ise 21 ilde bulunan 26 şubeden oluşmaktadır.

Ana Hizmet Birimleri:

- Piyango Dairesi Başkanlığı
- Loto Dairesi Başkanlığı
- Bahisler ve Oyunlar Dairesi Başkanlığı
- İkramiye Kontrol ve Çekilişler Dairesi Başkanlığı
- Talih Oyunları Dairesi Başkanlığı

Danışma ve Denetim Birimleri:

- Teftiş Kurulu Başkanlığı
- Hukuk Müşavirliği

Yardımcı Birimler:

- Muhasebe ve Mali İşler Dairesi Başkanlığı
- Personel ve Eğitim Dairesi Başkanlığı
- Bilgi İşlem Dairesi Başkanlığı
- İdari İşler Dairesi Başkanlığı
- Savunma Uzmanlığı

İKRAMİYE ÖDEMELERİ

İdare tarafından tertiplenen piyango, sayısal oyunlar, hemen kazan ve benzeri şans oyunları için taahhüt edilen ikramiyeler Devlet garantisi altındadır. İdarenin yaptığı çekilişlerde kazananların ikramiyeleri her türlü vergi, resim ve harçtan muaftır.

Şans oyunları biletleri hamiline ait olup, ikramiye ödenmesi için biletlerin ibrazı şarttır. Çekilişten evvel veya sonra her ne suretle olursa olsun zayi olduğu bildirilen biletlerin sahiplerine ikramiye ödemesinde bulunulmaz. Piyango oyununda bir bilete tek ikramiye ödenmesi esas olup, birden fazla ikramiye isabet etmesi halinde miktarca büyük olan ikramiye ödenir.

Çekiliş gününden itibaren bir yıl içinde ibraz edilmeyen biletlere ait ikramiyeler zamanaşımına uğrar ve İdareye gelir kaydedilir. Şans oyunlarına ait biletlerden ikramiye ödenenler, ödeme tarihini izleyen yıldan itibaren beş yıl süre ile saklanır.

BÜTÇE VE HÂSILATIN DAĞILIMI

İdarenin takvim yılı itibariyle hazırlanan bütçesi Bakanlık onayı ile yürürlüğe girmektedir.

01.04.2007 tarihinde yürürlüğe giren 14/03/2007 tarihli ve 5602 sayılı “Şans Oyunları Hasılatından Alınan Vergi, Fon ve Payların Düzenlenmesi Hakkında Kanun” hükümleri uyarınca, şans oyunlarından alınan vergi, fon ve paylar yeniden düzenlenmiştir.

Buna göre;

- Şans oyunlarından eskiden olduğu gibi % 18 oranında Katma Değer Vergisi alınmaya devam edilecektir.
- Şans Oyunları Vergisi futbol müsabakalarına dayalı müşterek bahislerde % 5, at yarışlarında % 7 ve diğer şans oyunlarında % 10 olarak uygulanacak ve verginin matrahını hâsılat (*Şans oyunlarının oynatılması karşılığı iştirakçilerden tahsil edilen tutardan Katma Değer Vergisi düşüldükten sonra kalan tutar*) oluşturacak, vergilendirme dönemini faaliyet gösterilen takvim yılının birer aylık dönemleri oluşturacak ve vergiler bu dönemleri izleyen ayın 20 nci günü mesai bitimine kadar beyan edilip ödenecektir.
- Bir takvim yılı içinde ödenecek ikramiyelerin toplamı, aynı dönemde elde edilen hasılatın % 40'ından az, % 59'undan fazla olamayacak, yıllık ikramiye ortalamaları bu sınırlar içerisinde kalmak kaydıyla tertip edilen her bir şans oyunu için farklı ikramiye oranı belirlenebilecek ve oyun planları bu esasa göre hazırlanacaktır.
- Şans oyunlarını tertip eden kurum ve kuruluşların bir takvim yılı içinde yapabilecekleri yatırım ve işletme giderleri, aynı dönemde elde ettikleri hâsılatları ile diğer gelirleri toplamının % 20'sini geçemeyecektir.
- İlgili kurum ve kuruluşlarca bir takvim yılının üçer aylık dönemler itibariyle elde edilen kamu payları (*hâsılat ile her ne ad altında olursa olsun elde edilen diğer gelirler toplamından; ödenecek ikramiyeler, şans oyunları vergisi, her türlü yatırım ve işletme giderleri düşüldükten sonra kalan tutar*), ilgili dönemleri takip eden ikinci ayın 15 inci günü mesai bitimine kadar Bakanlık merkez muhasebe birimi hesabına yatırılarak genel bütçeye gelir kaydedilecektir.

- Yıllık kamu payı tahmini dikkate alınmak suretiyle Savunma Sanayii Destekleme Fonu, Tanıtma Fonu, Olimpiyat Oyunları Hazırlık ve Düzenleme Kurulu ile Yüksek Öğrenim Kredi ve Yurtlar Kurumuna aktarılmak üzere Bakanlık bütçesine ödenek konulacak; Sosyal Hizmetler ve Çocuk Esirgeme Kurumunun yılı bütçesine ödenek ayrılırken bu paylar dikkate alınacaktır.
- İlgili kurum ve kuruluşların, bir önceki takvim yılına ait kesin hesap ve mali tabloları, her takvim yılının sonundan itibaren azami üç ay içerisinde çıkarılarak ödenmesi gereken kamu payları buna göre hesaplanacak ve hesaplanan bu tutarlar, yıl içinde ödenen tutarlarla karşılaştırılarak varsa; eksik hesaplanan kamu payları, Nisan ayının sonuna kadar Bakanlık merkez muhasebe birimi hesabına yatırılacak, fazla hesaplanan tutarlar ise, takip eden döneme ilişkin kamu payından mahsup edilecektir.

İNSAN KAYNAKLARI

PERSONEL REJİMİ

İdare personeli hakkında 320 sayılı KHK ve 657 sayılı Devlet Memurları Kanunu hükümleri uygulanır.

23.4.1981 tarihli ve 2451 sayılı Kanun Hükümleri dışında kalan personelin atamaları Yönetim Kurulu tarafından yapılır.

Merkez ve Taşra Teşkilatında Görev Yapan Personelin Unvanlara Göre Dağılımı (31.12.2009 itibariyle)

Merkez	Personel Sayısı
Genel Müdür	1
Genel Müdür Yardımcısı	3
Yönetim Kurulu Üyesi	0
Teftiş Kurulu Başkanı	1
I.Hukuk Müşaviri	1
Başmüfettiş	16
Müfettiş	1
Daire Başkanı	9
Hukuk Müşaviri	1
Avukat	3
Şube Müdürü	28
Sivil Savunma Uzmanı	1
APK uzmanı	0
Araştırmacı	1
Memur ve Diğer Personel	326
TOPLAM	392

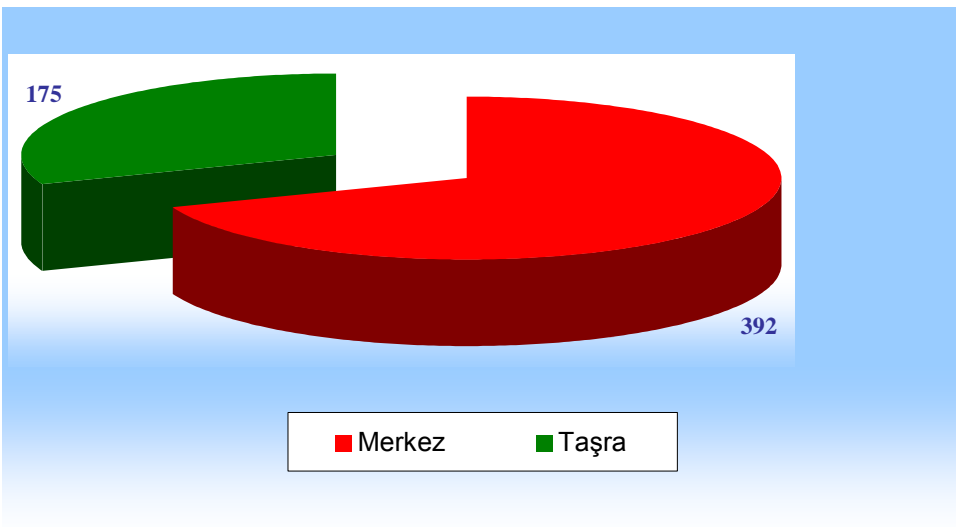
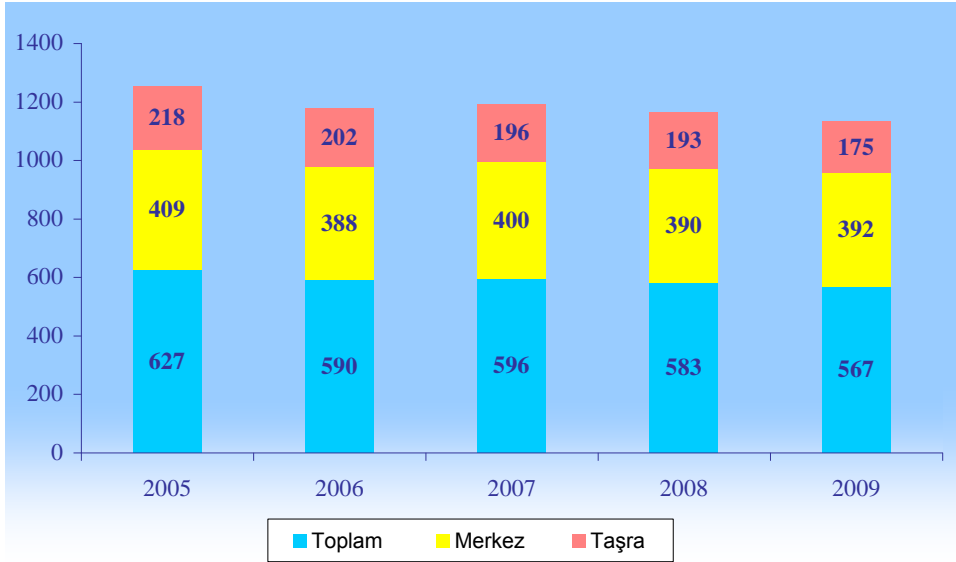
Taşra	Personel Sayısı
Şube Müdürü	21
Avukat	1
Şef	17
VHKİ	54
BKM	43
Veznedar	20
Koruma ve Güv. Görevlisi	11
Hizmetli	8
TOPLAM	175

2009 yılında Milli Piyango İdaresi'nde; 392'si merkezde, 175'i taşrada olmak üzere toplam 567 personel görev yapmıştır. İşçi ve sözleşmeli personel istihdam edilmemiştir.

Merkez ve Taşra Teşkilatında Görev Yapan Personelin Yıllar İtibariyle Dağılımı

Yıl	2005	2006	2007	2008	2009
Merkez	409	388	400	390	392
Taşra	218	202	196	193	175
Toplam	627	590	596	583	567

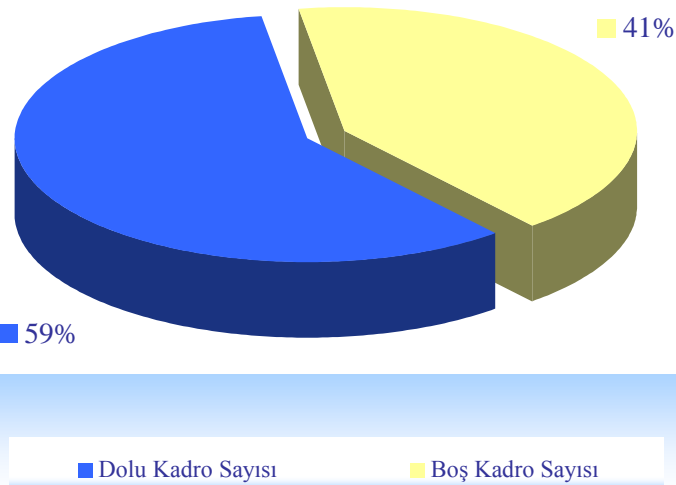
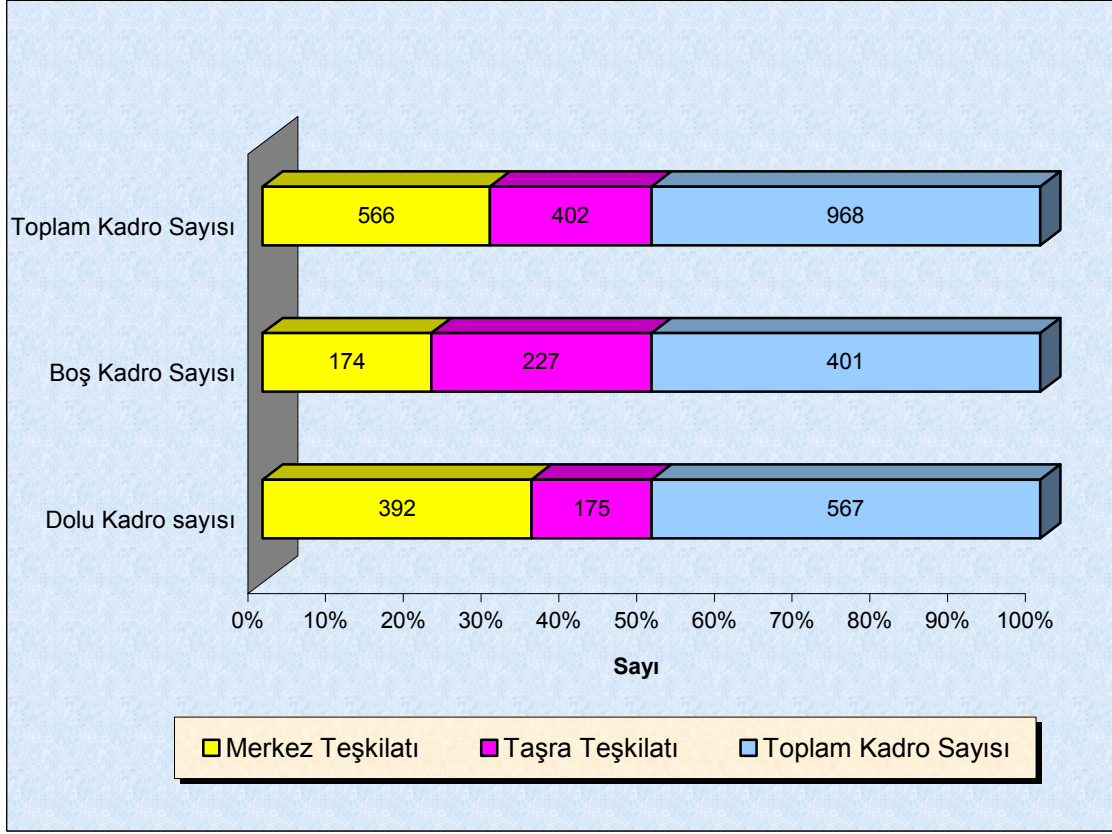
2009 yılı sonu itibariyle İdaremiz personelinin %69'u merkez birimlerimizde, %31'i taşra şube müdürlüklerimizde çalışmaktadır.



2009 Yılı Personel Dağılımı

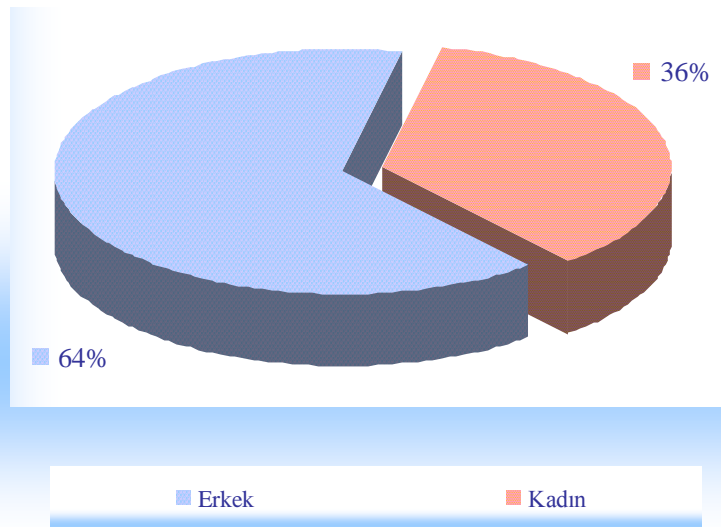
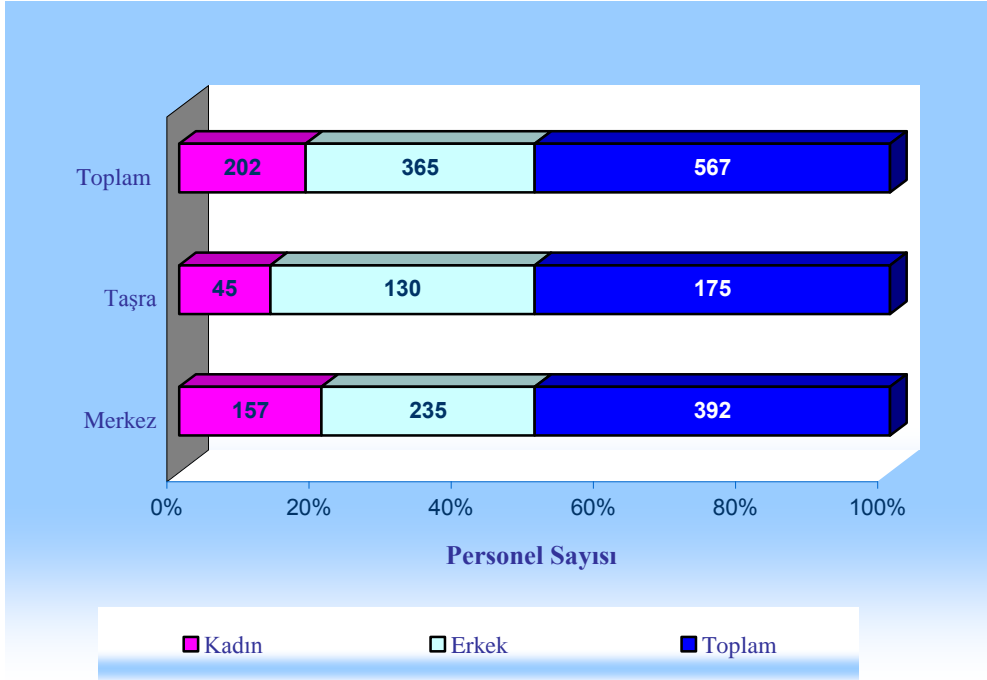
2009 Yılı Sonu İtibariyle Dolu/Boş Kadro Durumu

2009 yılı sonu itibariyle İdaremize tahsis edilmiş olan 968 adet kadrodan 567 adedi dolu, 401 adedi ise boş durumda olup, tahsis edilen kadronun %59'u kullanılmıştır.



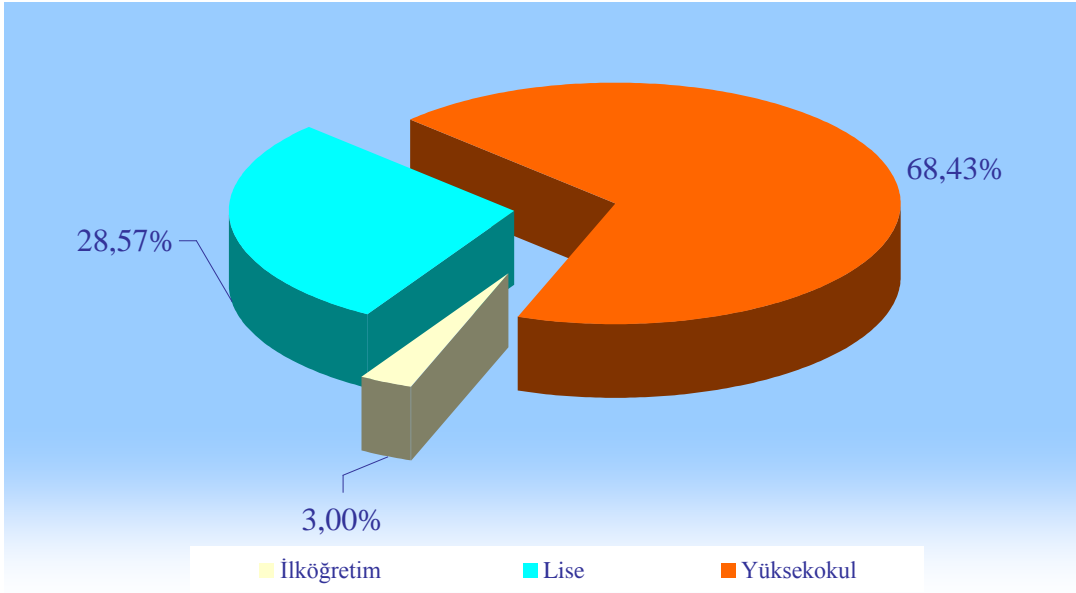
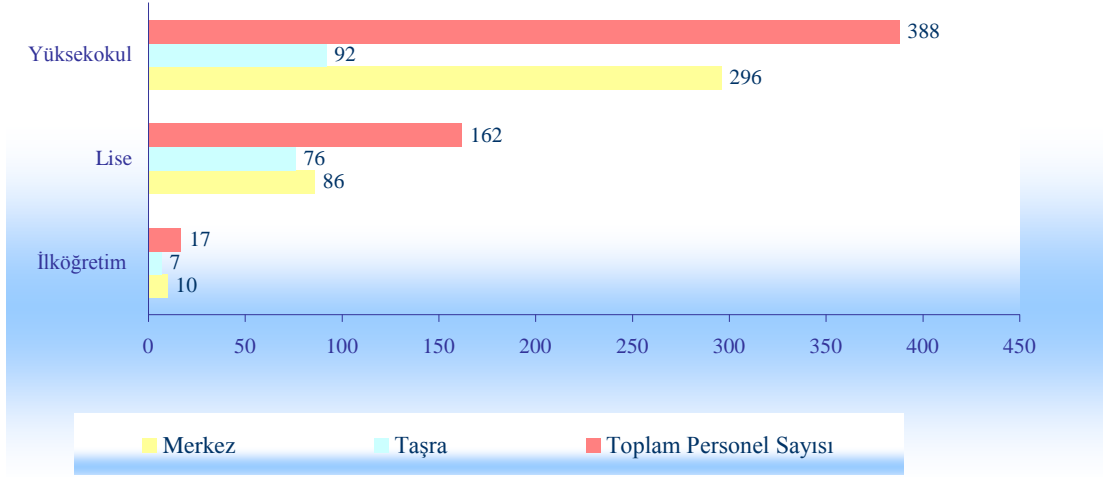
2009 Yılı İtibariyle Personelin Cinsiyet Durumuna Göre Sayısal Dağılımı

Fırsat eşitliğinin sağlanması İdaremiz insan kaynakları yönetiminin temel ilkelerinden birisidir. Personelin cinsiyet durumuna ilişkin veriler aşağıda yer almaktadır.



2009 Yılı İtibariyle Personelin Eğitim Durumuna Göre Dağılımı

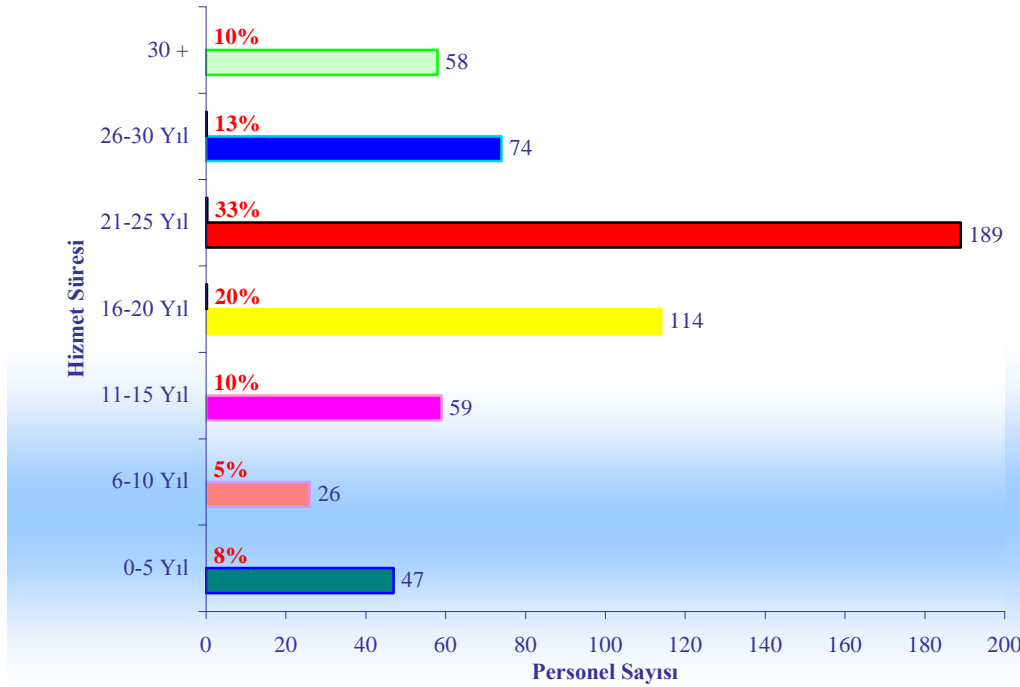
2009 yılı sonu itibariyle İdare personelinin eğitim durumu sayısal ve oransal olarak aşağıdaki grafikte gösterilmektedir.



Grafikte de görüldüğü gibi, lise ve lise düzeyinin altında toplam 179 personel bulunmakta olup, bunlar genel olarak bilet kontrol memuru ve yardımcı hizmetler kadrosunda istihdam edilen ve emeklilik aşamasına gelmiş olan personeldir. İdaremize yeni alınacak personelin genel olarak ihtiyaç duyulan dallarda yüksek öğrenime sahip olanlar arasından temini ve önümüzdeki yıllarda destek hizmetleri dışındaki personelin asgari lisans seviyesinde öğrenime sahip olmalarının sağlanması hedeflenmektedir.

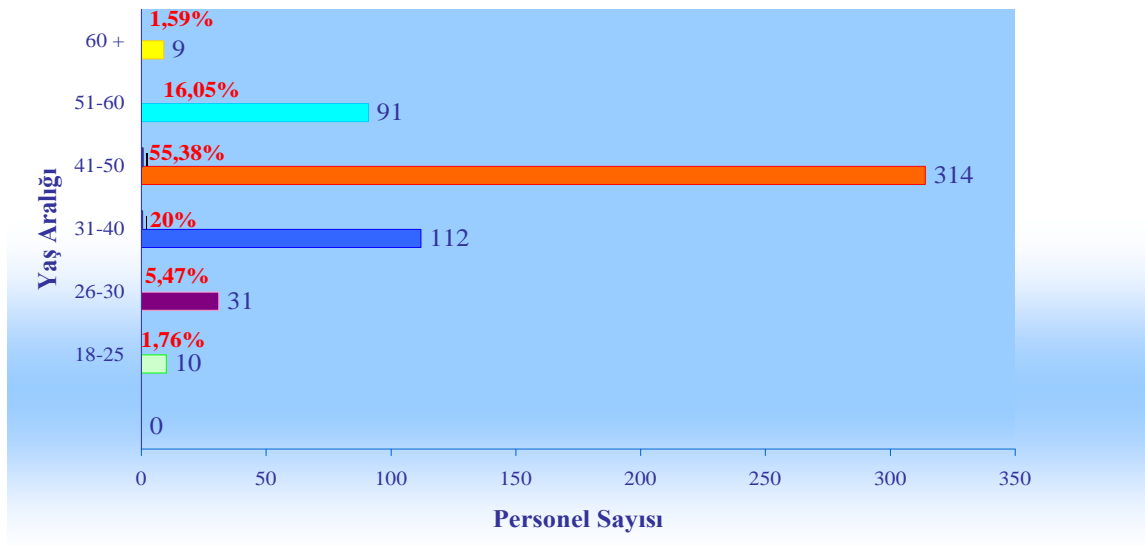
2009 Yılı İtibariyle Personelin Hizmet Sürelerine Göre Dağılımı

Personelin hizmet yıllarına göre sayısal ve oransal dağılımına ilişkin bilgiler aşağıda detaylandırılmıştır. İdaremizin toplam personelinin %86'lık kısmının 10 yıldan fazla kamu hizmeti tecrübesinin bulunması, yürütülen çalışmaların kalitesinde ve sürekliliğinde önemli rol oynamaktadır.



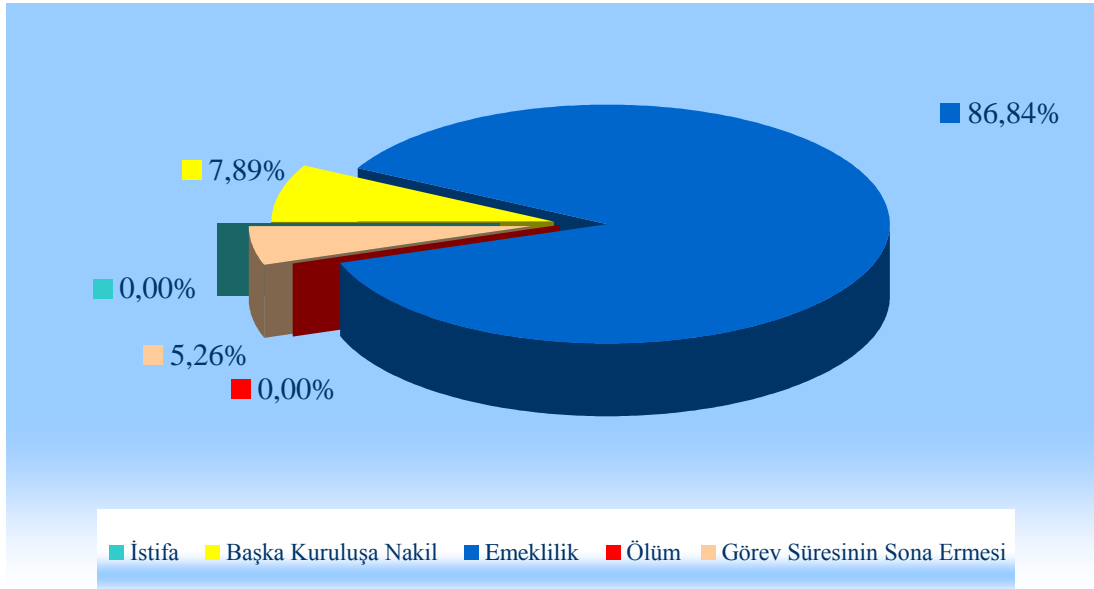
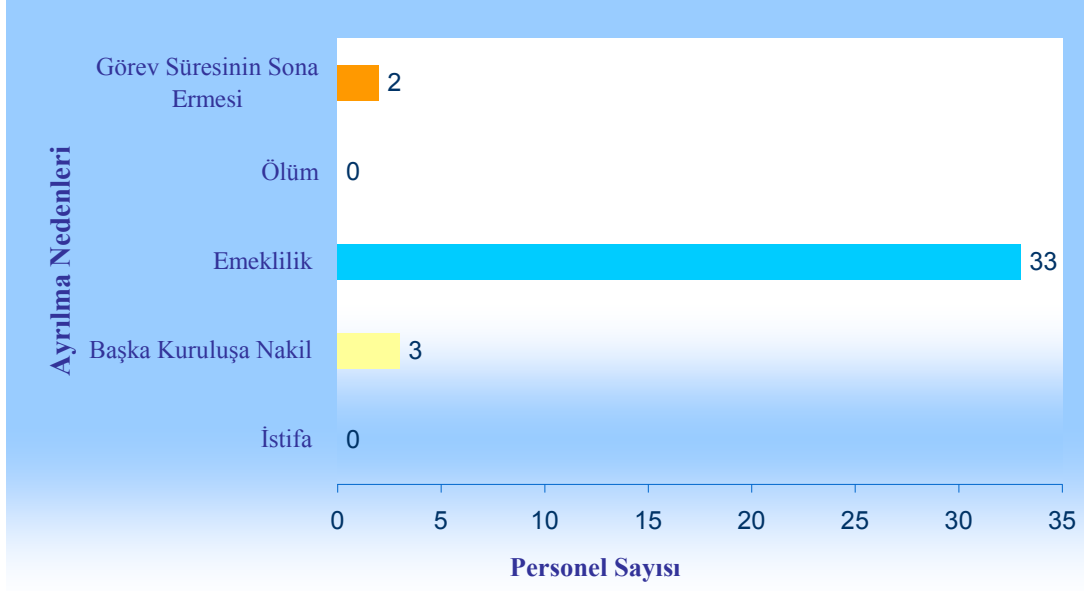
2009 Yılı İtibariyle Personelin Yaş Gruplarına Göre Dağılımı

Personelin yaş gruplarına göre sayısal ve oransal dağılımına ilişkin bilgiler aşağıda gösterilmektedir. Personelin yaklaşık %72'si 41-60 + yaş aralığında bulunmakta olup, bu durum yürütülen çalışmaların sürekliliği açısından İdarede genç kuşakların istihdamı gereğini ortaya çıkarmaktadır.



2009 Yılı İtibariyle Personelin İdareden Ayrılma Nedenleri

2009 yılı içerisinde 38 personel İdareden ayrılmıştır. Ayrılan personele ilişkin bilgiler aşağıda gösterilmiştir.





ŞANS OYUNLARI



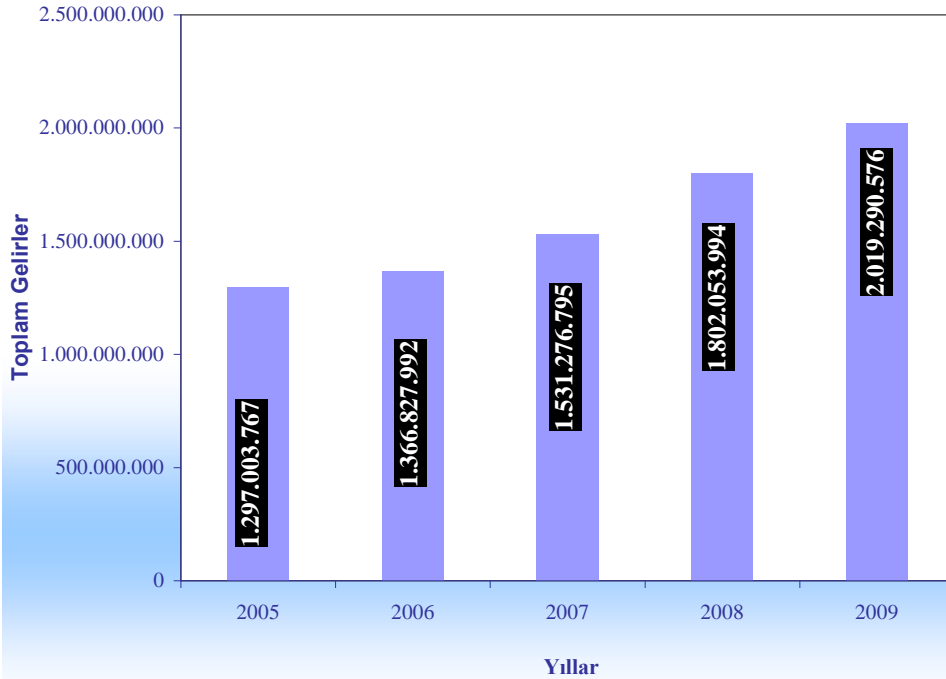
ŞANS OYUNLARINA GENEL BAKIŞ

Kanunlarla belirlenen faaliyetlere kaynak aktaran İdaremizin toplam gelirleri 2009 yılında bir önceki yıla göre %12 oranında artışla 2.019.290.576 TL'ye ulaşmıştır.

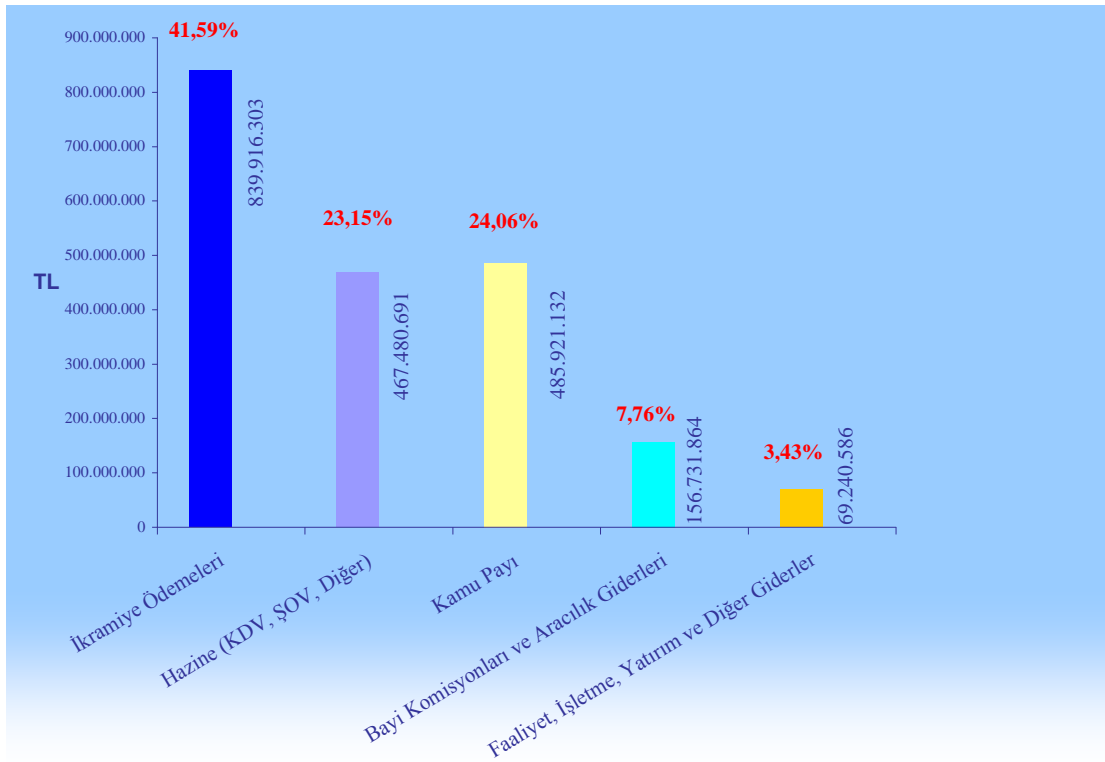
Yıllar İtibariyle Şans Oyunu Satışları ile Diğer Faaliyetlerden Elde Edilen Gelirler ve Dağılımları (Vergiler Dahil)

	2005	2006	2007	2008	2009
ŞANS OYUNU ŞATIŞ GELİRLERİ	1.229.664.073	1.300.945.863	1.465.510.069	1.733.867.421	1.950.018.207
DİĞER GELİRLER	67.339.694	65.882.129	65.766.726	68.186.573	69.272.369
TOPLAM GELİRLER	1.297.003.767	1.366.827.992	1.531.276.795	1.802.053.994	2.019.290.576
İkramiye Ödemeleri	512.716.018	540.776.621	649.100.433	768.908.936	839.916.303
Hazine (KDV, ŞOV ve Diğer)	328.638.435	343.325.595	360.772.903	415.764.424	467.480.691
Kamuya Aktarılan Kamu Payı	302.020.113	312.467.327	325.955.451	397.746.271	485.921.132
Bayi komisyonları ve aracılık giderleri	102.966.717	109.662.762	123.196.127	140.643.922	156.731.864
Faaliyet, İşletme, Yatırım ve Diğer Giderler	50.662.484	60.595.687	72.251.881	78.990.441	69.240.586

Son 5 Yıllık Gelirler



2009 Yılı Şans Oyunları ile Diğer Faaliyetlerden Elde Edilen Gelirlerin Dağılımı

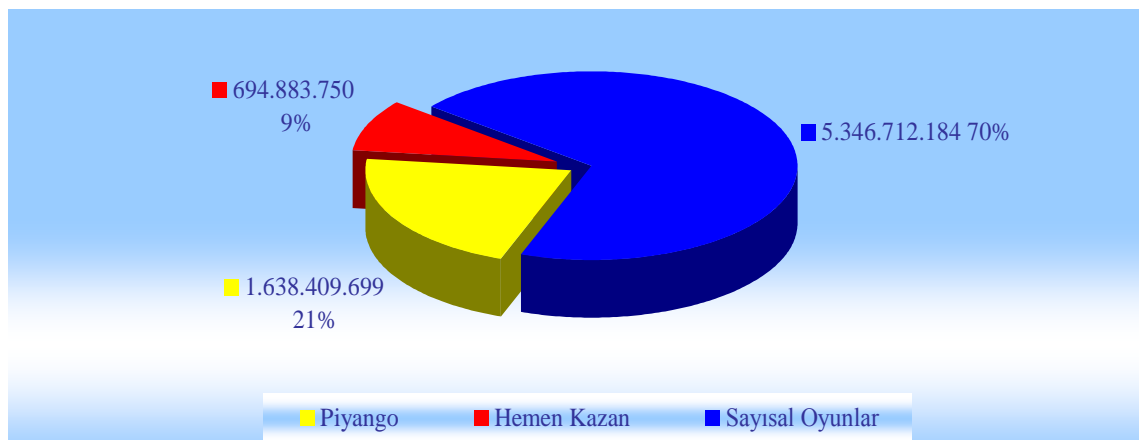


Yıllar İtibariyle Satış Gelirleri (Vergiler Dahil) ve İkramiye Ödemeleri



**Yıllar İtibariyle Şans Oyunları Satış Gelirlerinin
Oyun Türlerine Göre Dağılımı
(Vergiler Dahil)**

	2005	2006	2007	2008	2009	Toplam
Piyango	258.046.725	279.404.551	342.952.931	355.471.007	402.534.485	1.638.409.699
Hemen Kazan	136.839.500	153.709.000	156.905.250	137.266.750	110.163.250	694.883.750
Sayısal Oyunlar	834.777.848	867.832.312	965.651.888	1.241.129.664	1.437.320.472	5.346.712.184
Toplam	1.229.664.073	1.300.945.863	1.465.510.069	1.733.867.421	1.950.018.207	7.680.005.633

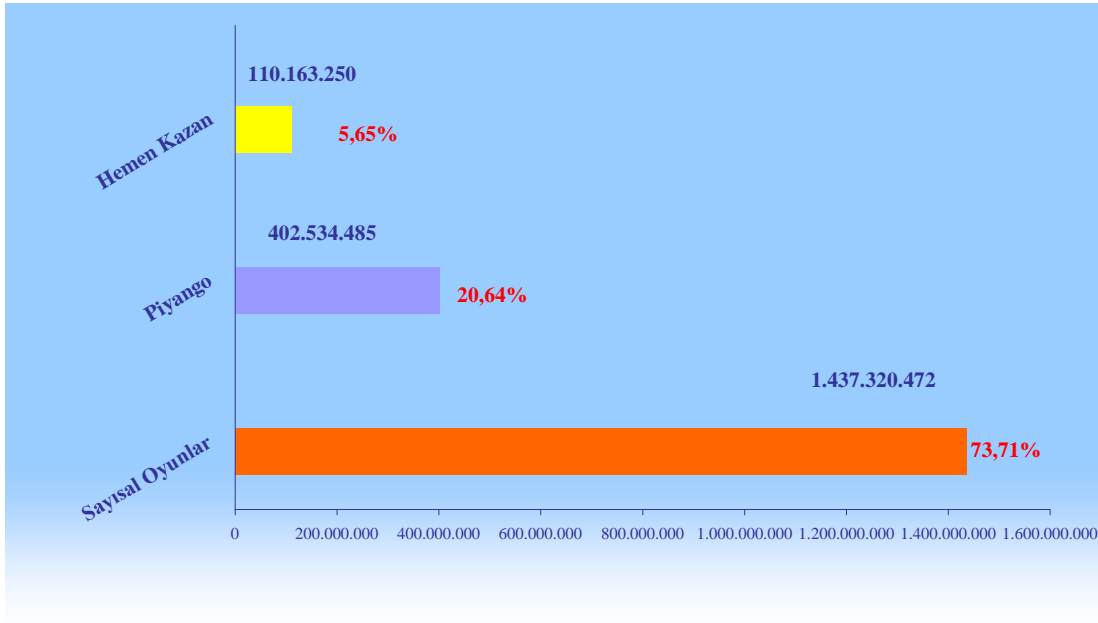


Son beş yıllık dönemde şans oyunları toplam satış gelirlerinin %70'i sayısal oyunlardan, %21'i piyango oyunundan, %9'u ise hemen kazan oyunundan elde edilmiştir.

**Yıllar İtibariyle Şans Oyunları Satış Gelirlerinin
Oyun Türlerine Göre Dağılımı
(Vergiler Hariç)**

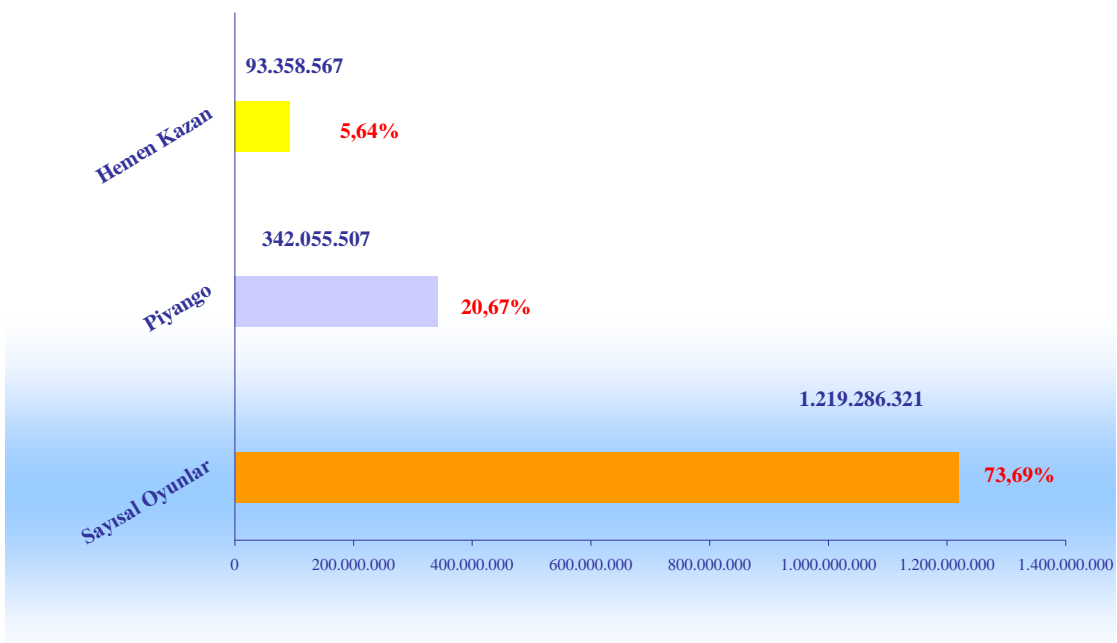
	2005	2006	2007	2008	2009	Toplam
Piyango	219.134.494	237.313.667	291.262.103	301.974.415	342.055.507	1.391.740.186
Hemen Kazan	115.965.463	130.261.741	132.970.324	116.327.593	93.358.567	588.883.688
Sayısal Oyunlar	568.684.641	592.006.755	781.856.509	1.052.648.120	1.219.286.321	4.214.482.346
Toplam	903.784.598	959.582.163	1.206.088.936	1.470.950.128	1.654.700.395	6.195.106.220

2009 Yılı İtibariyle Şans Oyunlarından Elde Edilen Satış Gelirlerinin Oyun Türleri İtibariyle Dağılımı (Vergiler Dâhil)



2009 yılında gerçekleşen 1.950.018.207 TL tutarındaki şans oyunları satış gelirinin; 402.534.485 TL'si piyango, 110.163.250 TL'si hemen-kazan, 1.437.320.472 TL'si sayısal oyunlardan elde edilmiştir.

2009 Yılı İtibariyle Şans Oyunlarından Elde Edilen Satış Gelirlerinin Oyun Türleri İtibariyle Dağılımı (Vergiler Hariç)





PİYANGO BİLETİ



MİLLİ PİYANGO BİLETİ



Piyango

Bastırılmış numaralı biletlerin satılarak, adet ve tutarları önceden belirlenmiş ikramiyeleri kazanacak numaraların çekilişle tespit edilmesi esasına dayanılarak düzenlenen şans oyunudur.

Oyun Planı

Piyango planında;

- Çekiliş tarihi,
- Kaç adet numara üzerinden bilet bastırılacağı ve bunun satış tutarı,
- Biletlerin numara gruplarına göre, kupür ve serileri itibariyle kaç adet bastırılacağı,
- Biletlerin kupürlere göre fiyatı ile bu fiyatlara göre kupürler itibariyle hangi serilerden kaç adet bilet bastırılacağı ve bunların adet ve fiyat olarak tutarları,
- Dağıtılacak ikramiyenin toplam tutarı ve hangi miktardaki ikramiyeden kaç adet dağıtılacağı, teselli ikramiyesi verilir verilmeyeceği, verilecek ise tutarı ile kaç numaraya teselli ikramiyesi verileceği,
- İkramiye kazanan numaraların belirlenme şekli yer alır.

Oyunun Başlama Tarihi

11.11.1939

Oyun Geliri

2009 yılında 402.534.485 TL.

İkramiye Oranı

Oyun gelirinin %58,02'i ikramiye olarak tahsis edilir.

Bir Kişiye Ödenen En Büyük İkramiye

2009 yılının zirve ikramiyesi 30.000.000.-TL 31.12.2009 tarihli yılbaşı çekilişinde Isparta, İstanbul(2), Ankara illerimize sevk edilen 3326924 numaralı çeyrek bilete isabet etmiştir.

Kazanma İhtimali

Basılan bilet adedine göre değişmektedir. Bu oyunda büyük ikramiyeyi kazanma ihtimali normal çekilişlerde 1/600.000, özel çekilişlerde 1/700.000 ve 31 Aralık yılbaşı özel çekilişinde ise 1/10.000.000'dur.

Çekilişlerin Yayını

Her ayın 9, 19 ve 29 uncu günlerinde piyango çekilişi yapılır. Her yıl 31 Aralık günü yılbaşı özel çekilişi yapılır. Piyango çekilişleri özet olarak Türkiye Radyo ve Televizyon Kurumunun tüm ülke düzeyinde yayın yapan televizyon kanalından yayınlanır. Çekiliş sonuçları özet halinde en az birer defa radyo ve televizyonda haber olarak duyurulur.

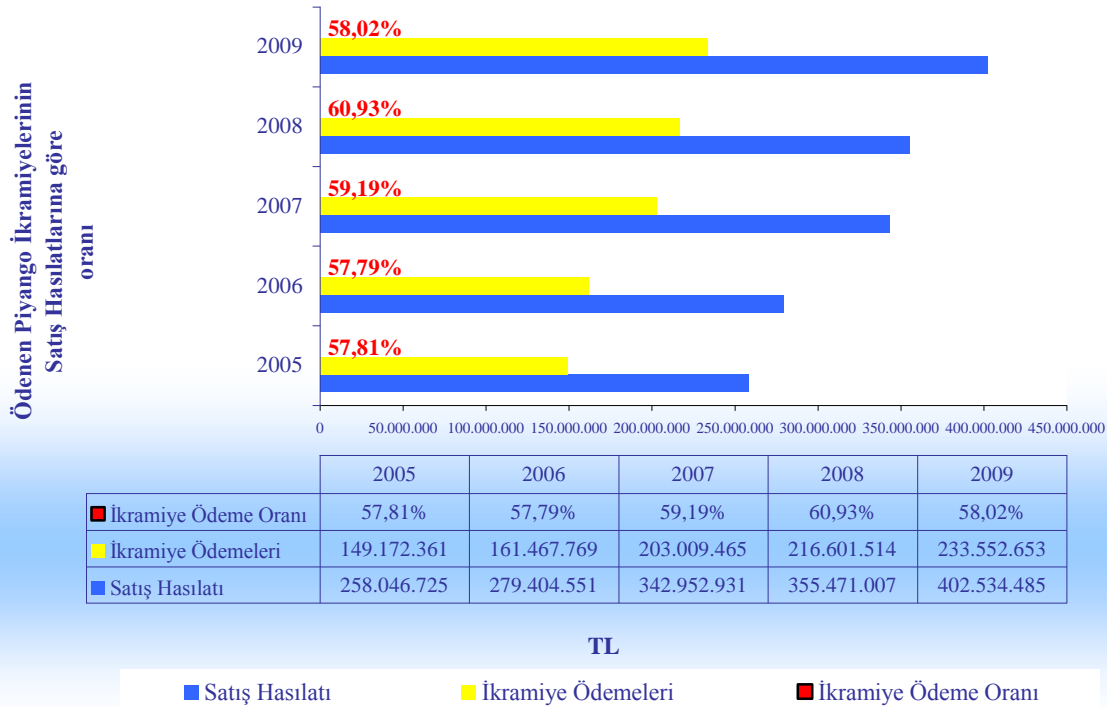
2008 - 2009 Yılları Milli Piyango Bileti Satış Fiyatları

(TL)

	2008 Yılı			2009 Yılı		
	Tam	Yarım	Çeyrek	Tam	Yarım	Çeyrek
Normal Çekiliş	10-12	5-6	2,5	12	6	3
Özel Çekiliş	12	6	3	16	8	4
Yılbaşı Çekilişi	24	12	6	30	15	7,50

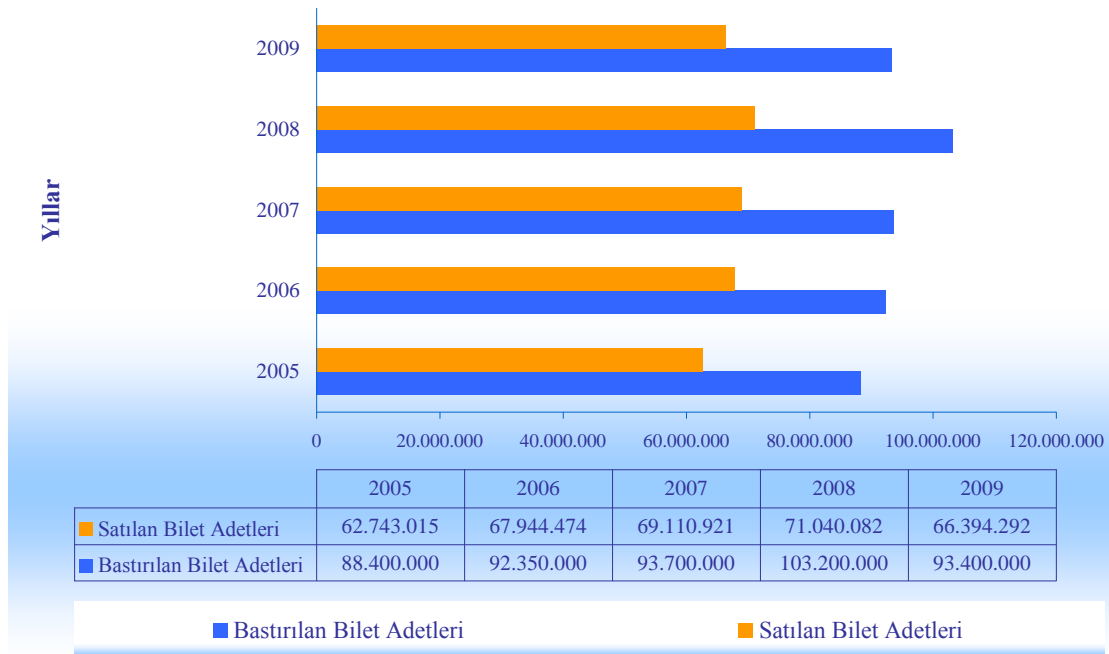
2009 yılında 31 Aralık yılbaşı çekilişi de dâhil olmak üzere 5'i özel toplam 34 piyango çekilişi düzenlenmiştir. Bu çekilişlerde toplam 66.394.292 adet piyango bileti satılarak 402.534.485 TL gelir elde edilmiştir. 2009 yılında bir önceki yıla göre piyango oyunu satış gelirinde %13,23 oranında artış gerçekleşmiştir.

Yıllar İtibariyle Piyango Oyunu Satış Gelirleri ve İkramiye Ödemeleri (Vergiler Dahil)



2009 yılı piyango oyunu satış hâsılatının yaklaşık %58,02'si ikramiye olarak talihlilere dağıtılmıştır. Piyango oyununda 2009 yılında bir önceki yıla göre %7,82 oranında artış kaydedilerek, dağıtılan ikramiye tutarı 233.552.653 TL'ye ulaşmıştır.

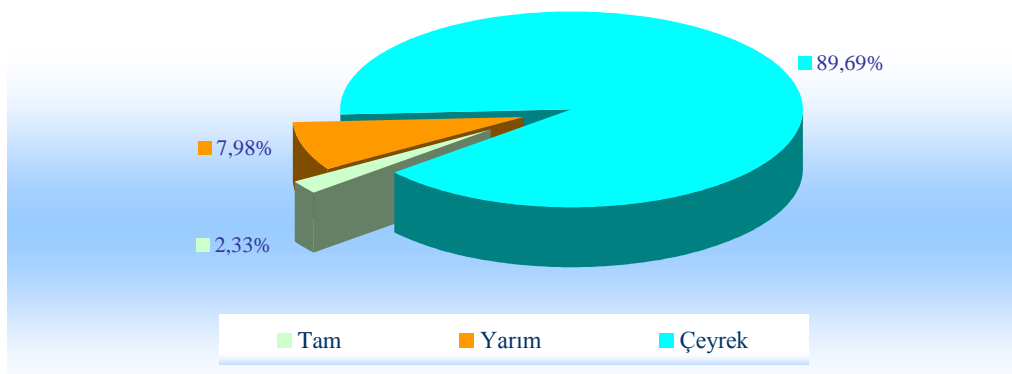
Yıllar İtibariyle Bastırılan ve Satılan Piyango Bilet Adetleri



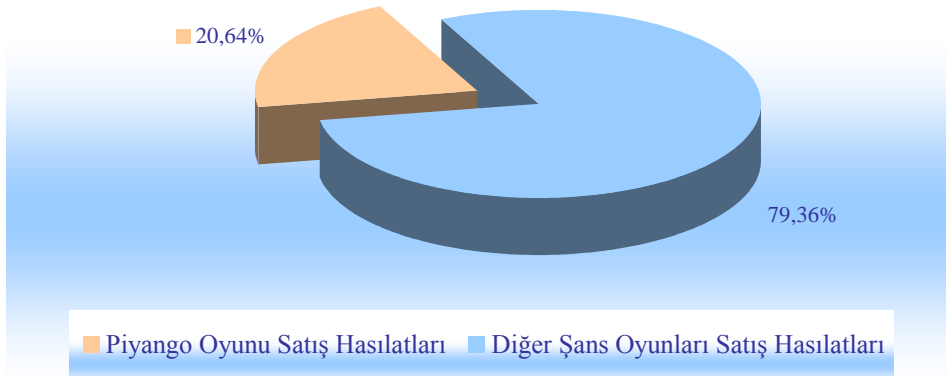
Yıllar İtibariyle Satılan Piyango Bilet Adetlerinin Kupürlere Göre Dağılımı

Yıllar	Satılan Bilet Adetleri			Toplam
	Tam	Yarım	Çeyrek	
2005	1.936.221	6.531.049	54.275.745	62.743.015
2006	2.169.037	7.113.639	58.661.798	67.944.474
2007	2.105.290	6.960.484	60.045.147	69.110.921
2008	1.882.411	6.458.590	62.699.081	71.040.082
2009	1.545.582	5.298.837	59.549.873	66.394.292
Toplam	9.638.541	32.362.599	295.231.644	337.232.784

2009 Yılında Satılan Piyango Bilet Adetlerinin Kupürlere Göre Dağılımı

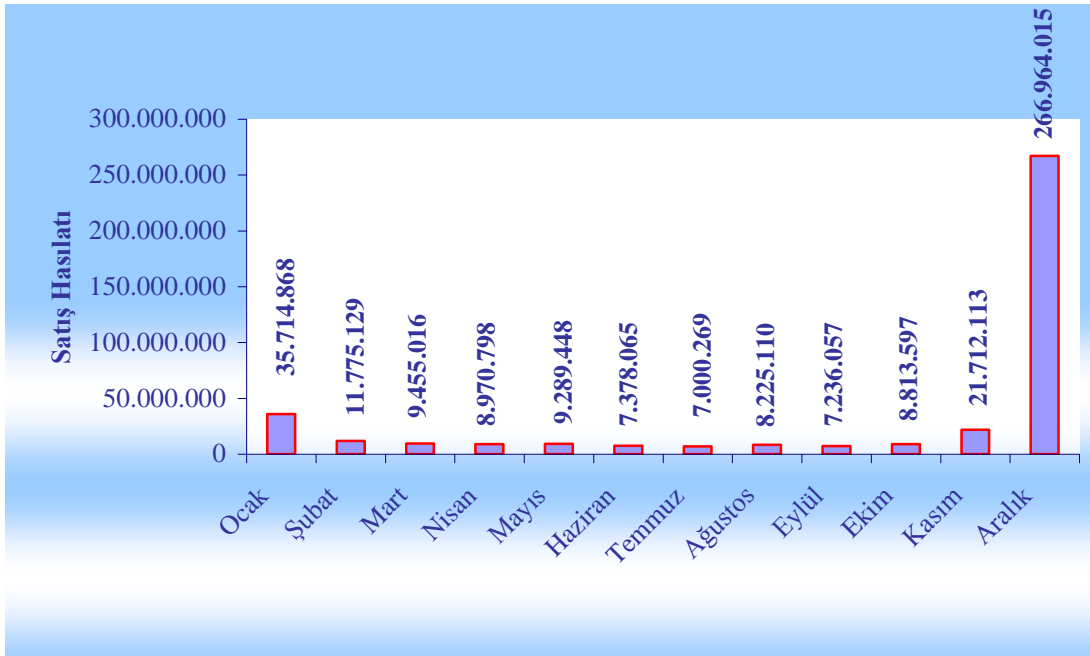


2009 İtibariyle Piyango Oyunu Satış Gelirlerinin Şans Oyunları Toplam Satış Gelirleri İçerisindeki Payı



2009 yılında piyango oyunu satış gelirlerinin şans oyunları toplam satış gelirleri içerisindeki payı % 20,64 olmuştur.


2009 Yılı Aylar İtibariyle Piyango Oyunu Satış Gelirleri (Vergiler Dahil)



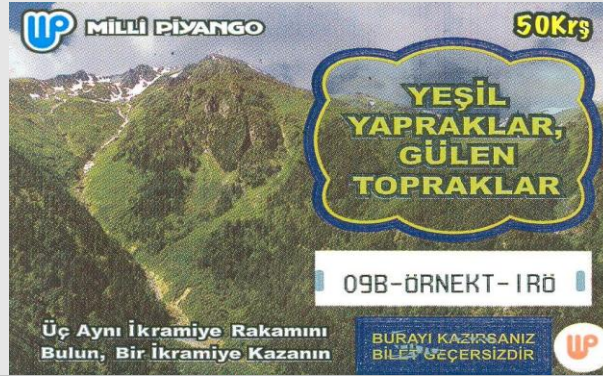
2009 yılında piyango oyunu satış gelirlerinin yaklaşık %66,32'si 31.12.2009 Yılıbaşı Özel Çekilişinden sağlanmıştır.



“Hemen Kazan”



HEMEN KAZAN BİLETİ



Hemen Kazan

Belirli ikramiyeleri ihtiva eden özel biletlerin üzeri kapalı kısımlarının kazınarak ikramiyeyi gösteren sayı veya işaretin çıkarılması suretiyle oynanan şans oyunudur.

Oyun Planı

Hemen kazan planında;

- Bilet adedi,
- Belirli sayıdaki bilette ikramiye gruplarından kaç adet bulunacağı ve tutarları,
- Toplam ikramiye tutarı,
- Bilet birim perakende satış fiyatı yer alır.

Bilet fiyatı 2009 yılında 50 KR ve 1 TL olarak belirlenirken, oyun planları 1 TL - 100.000 TL arasında ikramiye içerecek şekilde hazırlanmıştır.

Oyunun Başlama Tarihi

07.08.1989

Oyun Geliri

2009 yılında 110.163.250 TL.

İkramiye Oranı

Oyun gelirinin % 56.68'i ikramiye olarak tahsis edilir.

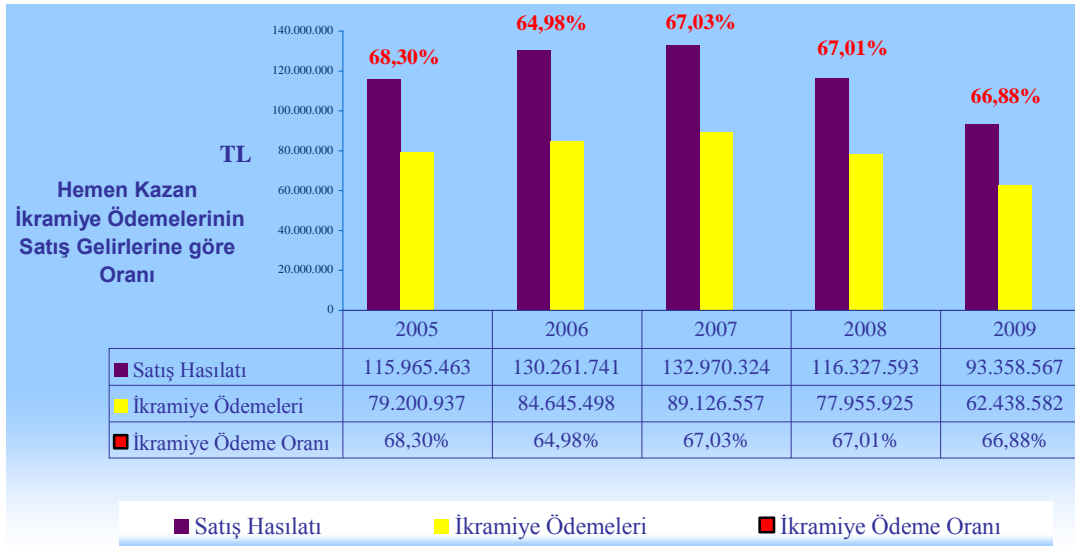
Bir Kişiye Ödenen En Büyük İkramiye

100.000 TL

Kazanma İhtimali

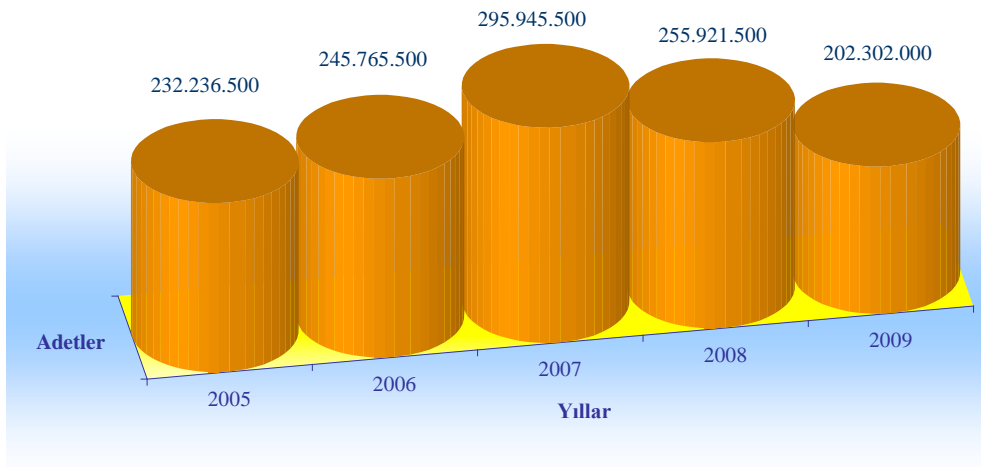
Bu oyunda herhangi bir ikramiyeyi kazanma ihtimali %30,21 ile %32,43 arasında değişmekte olup, büyük ikramiyeyi kazanma ihtimali 50 KR'luk biletler için 1/10.000.000, 1 TL'lik bilet için ise 1/5.000.000 dur.

**Yıllar İtibariyle Hemen Kazan Oyunu Satış Hasılatı
ve İkramiye Ödemeleri
(Vergiler Hariç)**

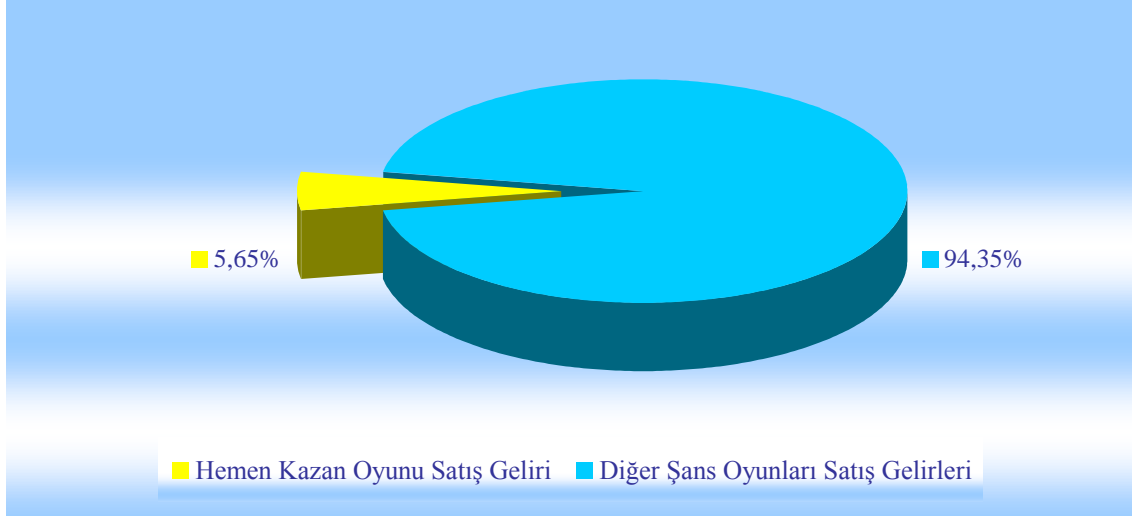


2009 yılında toplam 202.302.000 adet Hemen Kazan bileti satılarak vergiler dahil 110.163.250 TL tutarında gelir elde edilmiştir.

Yıllar İtibariyle Hemen Kazan Bilet Satış Adetleri

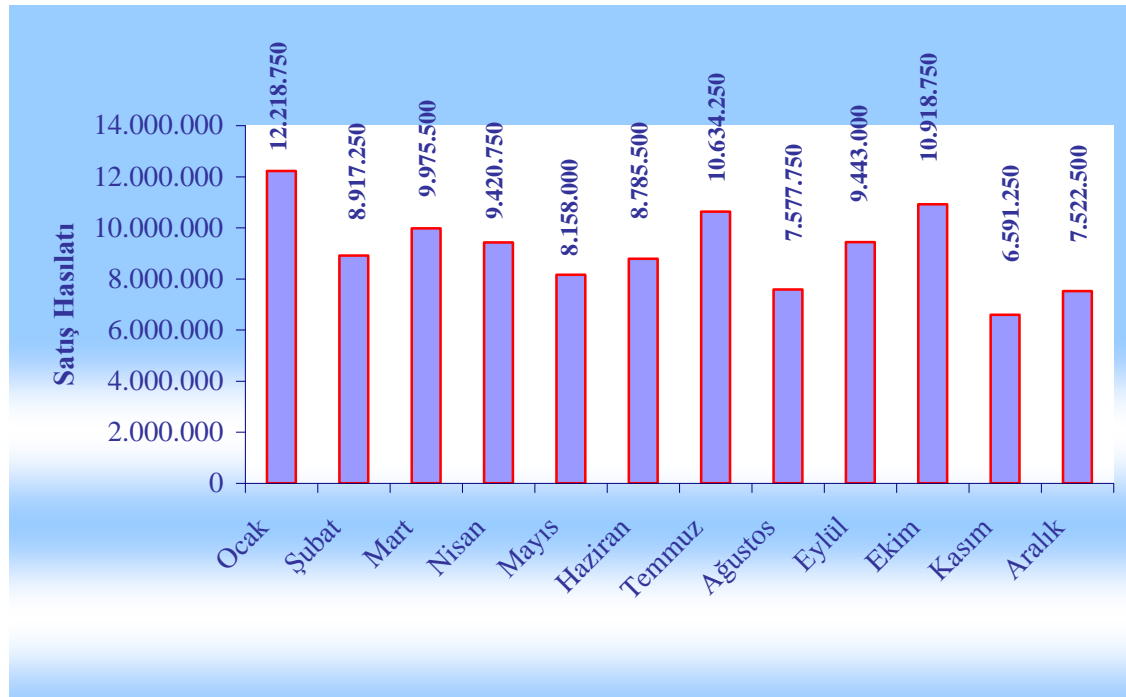


2009 Yılı İtibariyle Hemen Kazan Oyunu Satış Gelirlerinin Şans Oyunları Toplam Satış Gelirleri İçerisindeki Payı



2009 yılında Hemen Kazan oyunu satış gelirlerinin şans oyunları toplam satış gelirleri içerisindeki payı %5,65 olmuştur.

2009 Yılı Aylar İtibariyle Hemen Kazan Oyunu Satış Hasılatı (Vergiler Dahil)





SAYISAL OYUNLAR



SAYISAL LOTO 6/49 OYUNU



Sayısal Loto

Belirli bir rakam grubu içinden yapılacak çekiliş sonucunda saptanan adetlerde rakamların katılımcılar tarafından doğru tahmin edilmesi halinde ikramiye verilmesi esasına dayanılarak düzenlenen şans oyunudur.

Oyun Kuramı

1 ile 49 sayı kümesi içinden yapılacak çekilişle belirlenecek olan 6 sayıdan; 6, 5, 4 ve 3 sayının katılımcılar tarafından doğru tahmin edilmesidir.

İkramiye Oranı

Haftalık oyun gelirinin (KDV+ŞOV hariç) %50'si ikramiye olarak tahsis edilir ve bu tutar Yönetim Kurulu tarafından belirlenen oranlarda yukarıda belirtilen sayı gruplarını doğru tahmin eden katılımcılar arasında paylaşılır.

Oyunun Başlama Tarihi

11.11.1996

Oyun Geliri

2009 yılında 485.938.539 TL.

Bir Kişiyeye Ödenen En Büyük İkramiye

2009 yılının zirve ikramiyesi 6.634.709,90 milyon TL'yi 28.11.2009 tarihli çekilişte 6 numarayı doğru tahmin eden talihli kazanmıştır.

Kazanma İhtimali

Büyük ikramiye kazanma ihtimali 13.983.816'da bir.

Çekilişlerin Yayını

Sayısal Loto çekilişleri her hafta Cumartesi günü yapılmakta ve TRT-1 kanalında canlı olarak yayınlanmaktadır.

ŞANS TOPU OYUNU



Şans Topu

İki farklı sayı kümesi içinden yapılacak çekiliş sonucunda saptanan adetlerde rakamların katılımcılar tarafından doğru tahmin edilmesi halinde ikramiye verilmesi esasına dayanılarak düzenlenen şans oyunudur.

Oyun Kuramı

İki farklı sayı kümesinden;

1-34 sayı kümesi içinden 5 adet, 1-14 sayı kümesi içinden 1 adet olmak üzere yapılacak çekilişle 5+1, 5, 4+1, 4, 3+1, 3, 2+1 ve 1+1'in katılımcılar tarafından doğru tahmin edilmesidir.

İkramiye Oranı

Haftalık oyun gelirinin (KDV+ ŞOV hariç) %50'si ikramiye olarak tahsis edilir ve bu tutar Yönetim Kurulu tarafından belirlenen oranlarda yukarıda belirtilen sayı gruplarını doğru tahmin eden katılımcılar arasında paylaşılır.

Oyunun Başlama Tarihi

14.06.2001

Oyun Geliri

2009 yılında 227.959.378 TL.

Bir Kişiye Ödenen En Büyük İkramiye

2009 yılının zirve ikramiyesi 1.117.549,45 milyon TL'yi 16.12.2009 tarihli çekilişte 5+1'i doğru tahmin eden talihli kazanmıştır.

Kazanma İhtimali

Büyük ikramiyeyi kazanma ihtimali 3.895.584'de bir.

Çekilişlerin Yayını

Şans Topu çekilişleri her hafta Çarşamba günü yapılmakta ve TRT-1 kanalında canlı olarak yayınlanmaktadır.

ON NUMARA OYUNU



On Numara

Tek bir sayı kümesi içinden yapılacak çekiliş sonucunda saptanan rakamlardan belirli adetlerde rakamların katılımcılar tarafından doğru tahmin edilmesi ya da hiçbir rakamın doğru tahmin edilememesi halinde ikramiye verilmesi esasına dayanılarak düzenlenen şans oyunudur.

Oyun Kuramı

1 ile 80 sayı kümesi içinden yapılacak çekilişle belirlenecek olan 22 sayıdan; katılımcıların seçmiş oldukları 10 sayı içinden 10, 9, 8, 7 ve 6 sayının katılımcılar tarafından doğru tahmin edilmesi ya da hiçbir numaranın doğru tahmin edilememesidir.

İkramiye Oranı

Haftalık oyun gelirinin (KDV +ŞOV hariç) %50'si ikramiye olarak tahsis edilir ve bu tutar Yönetim Kurulu tarafından belirlenen oranlarda yukarıda belirtilen sayı gruplarını doğru tahmin eden katılımcılar arasında paylaşılır.

Oyunun Başlama Tarihi

06.08.2002

Oyun Geliri

2009 yılında 150.120.822 TL.

Bir Kişiyeye Ödenen En Büyük İkramiye

2009 yılının zirve ikramiyesi 581.724,40 TL'yi 28.09.2009 tarihli çekilişte on numarayı doğru tahmin eden talihli kazanmıştır.

Kazanma İhtimali

Büyük ikramiyeyi kazanma ihtimali 2.546.203'de bir.

Çekilişlerin Yayını

On Numara çekilişleri her hafta Pazartesi günü yapılmakta ve TRT-1 kanalında canlı olarak yayınlanmaktadır.

SÜPER LOTO 6/54 OYUNU



Süper Loto

Belirli bir rakam grubu içinden yapılacak çekiliş sonucunda saptanan adetlerde rakamların katılımcılar tarafından doğru tahmin edilmesi halinde ikramiye verilmesi esasına dayanılarak düzenlenen şans oyunudur.

Oyun Kuramı

1 ile 54 sayı kümesi içinden yapılacak çekilişle belirlenecek olan 6 sayıdan; katılımcıların seçmiş oldukları 6 sayı içinden 6, 5, 4 ve 3 sayının katılımcılar tarafından doğru tahmin edilmesidir.

İkramiye Oran

Haftalık oyun gelirinin (KDV + ŞOV hariç) %50'si ikramiye olarak tahsis edilir ve bu tutar Yönetim Kurulu tarafından belirlenen oranlarda yukarıda belirtilen sayı gruplarını doğru tahmin eden katılımcılar arasında paylaşılır.

Oyunun Başlama Tarihi

19.10.2007

Oyun Geliri

2009 yılında 573.301.733 TL.

Bir Kişiyeye Ödenen En Büyük İkramiye

2009 yılının zirve ikramiyesi 24.908.903,85 milyon TL'yi 12.03.2009 tarihli çekilişte 6 numarayı doğru tahmin eden iki talihli kazanmıştır.

Kazanma İhtimali

Büyük ikramiyeyi kazanma ihtimali 25.827.165'de bir.

Çekilişlerin Yayını

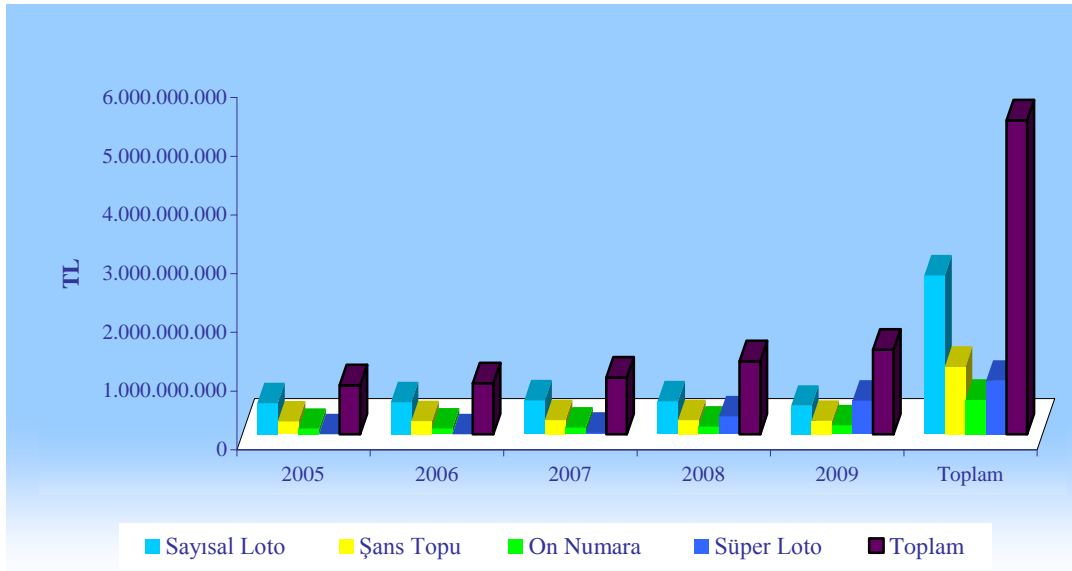
Süper Loto çekilişleri her hafta Perşembe günü yapılmakta ve TRT-1 kanalında canlı olarak yayınlanmaktadır.

**Yıllar İtibariyle Sayısal Oyun Satış Gelirleri ile
Oyun Türlerine Göre Dağılımı
(Vergiler Dahil)**

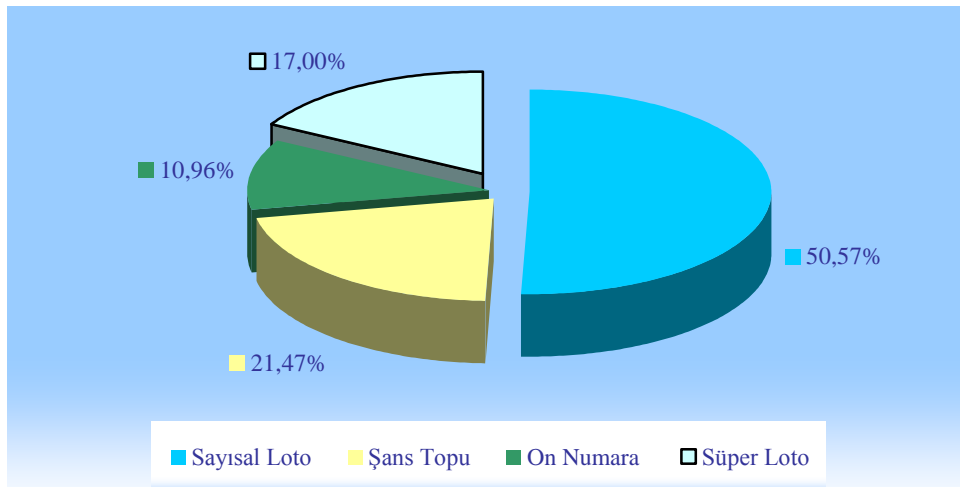
(TL)

	2005	2006	2007	2008	2009	Toplam
Sayısal Loto	528.079.190	546.906.845	579.840.098	563.156.962	485.938.539	2.703.921.634
Şans Topu	216.388.373	221.700.644	241.132.449	240.719.706	227.959.378	1.147.900.550
On Numara	90.310.285	99.224.823	115.442.410	130.969.209	150.120.822	586.067.549
Süper Loto	-	-	29.236.931	306.283.787	573.301.733	908.822.451
Toplam	834.777.848	867.832.312	965.651.888	1.241.129.664	1.437.320.472	5.346.712.184

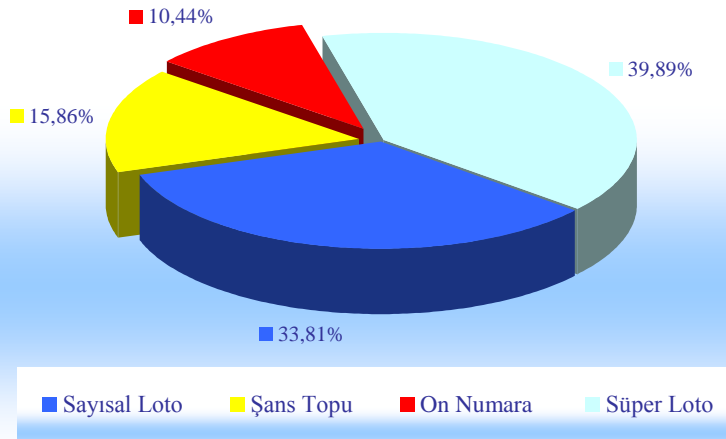
2009 yılında sayısal oyun satış hasılatı bir önceki yıla göre %15,80 oranında artış göstererek 1.437.320.472 TL'ye ulaşmıştır.



**Son beş yıllık Sayısal Oyun Satış Gelirleri ile Oyun Türlerine Göre
Dağılımı
(Vergiler Dahil)**



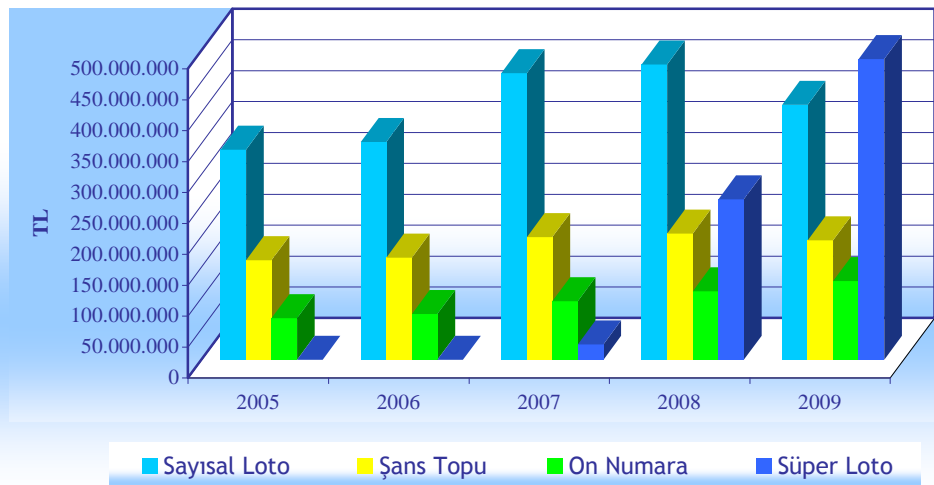
**2009 Yılı İtibariyle Sayısal Oyun Satış Gelirlerinin
Oyun Türlerine Göre Dağılımı
(Vergiler Dahil)**



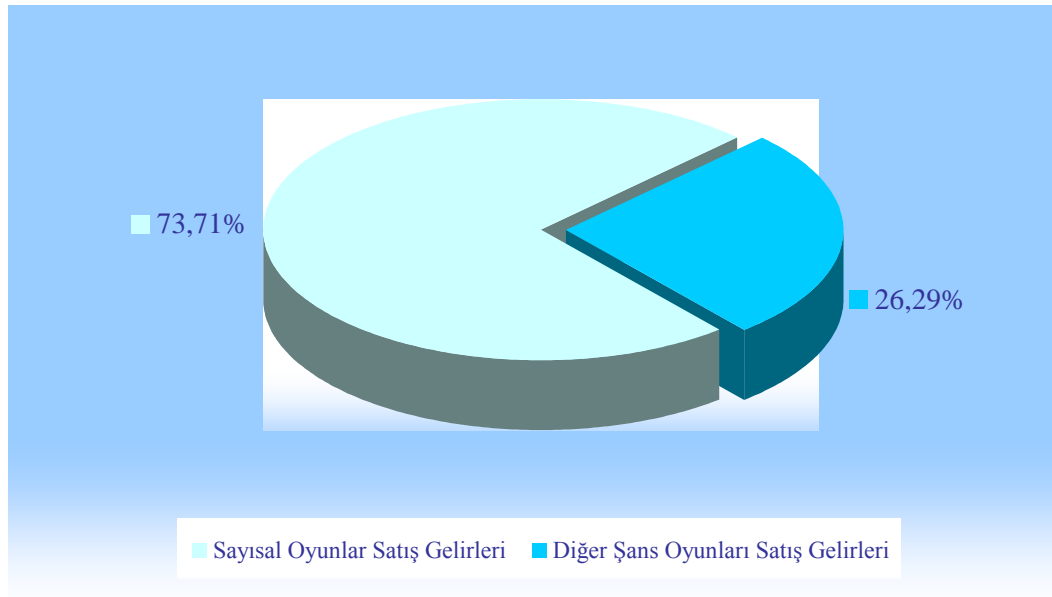
**Yıllar İtibariyle Sayısal Oyun Satış Gelirleri ile Oyun Türlerine Göre
Dağılımı
(Vergiler Hariç)**

(TL)

	2005	2006	2007	2008	2009	Toplam
Sayısal Loto	340.101.649	352.540.145	463.699.264	477.721.383	412.261.075	2.046.323.516
Şans Topu	161.304.877	165.431.844	198.419.139	204.119.951	193.312.416	922.588.227
On Numara	67.278.115	74.034.766	94.945.160	111.047.479	127.296.257	474.601.777
Süper Loto	-	-	24.792.945	259.759.306	486.416.573	770.968.824
Toplam	568.684.641	592.006.755	781.856.508	1.052.648.119	1.219.286.321	4.214.482.344

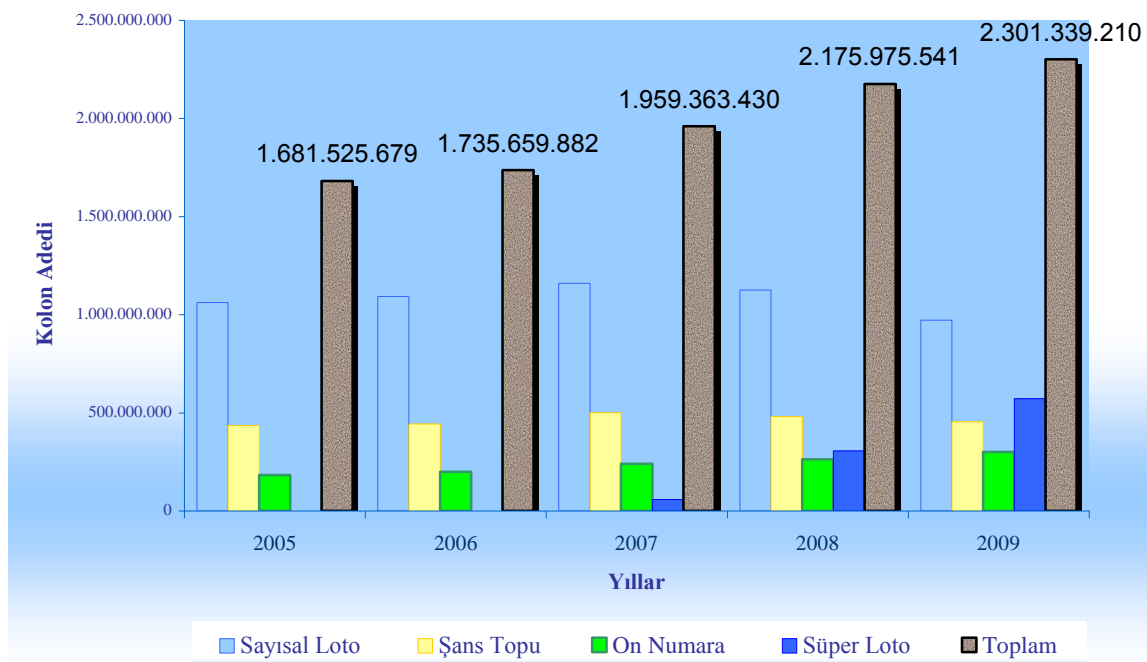


**2009 Yılı İtibariyle Sayısal Oyunlar Satış Gelirlerinin Şans Oyunları
Toplam Satış Gelirleri İçerisindeki Payı
(Vergiler Dahil)**



Yıllar İtibariyle Oynanan Kolon Adetlerine Göre Sayısal Oyunlar

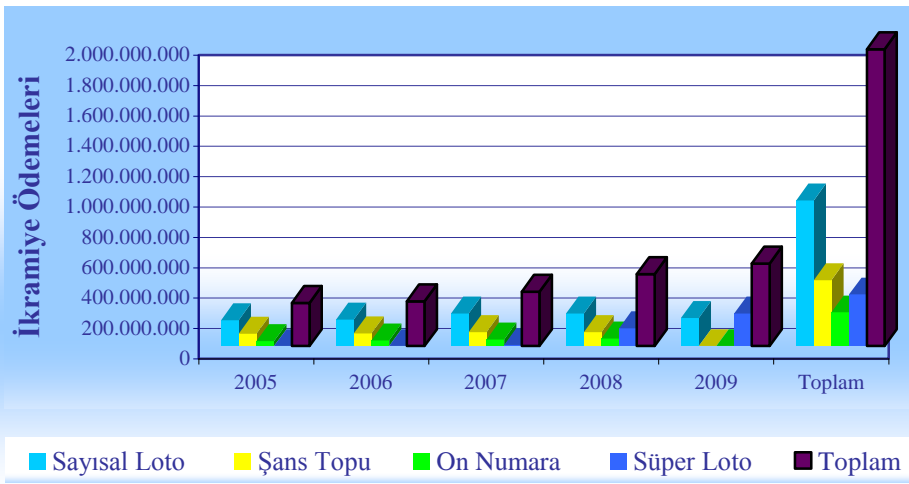
	2005	2006	2007	2008	2009	Toplam
Sayısal Loto	1.062.571.907	1.093.809.350	1.159.787.950	1.126.313.923	971.877.078	5.414.360.208
Şans Topu	436.190.995	443.401.538	501.079.055	481.439.413	455.918.756	2.318.029.757
On Numara	182.762.777	198.448.994	240.022.563	261.938.418	300.241.643	1.183.414.395
Süper Loto	-	-	58.473.862	306.283.787	573.301.733	938.059.382
Toplam	1.681.525.679	1.735.659.882	1.959.363.430	2.175.975.541	2.301.339.210	9.853.863.742



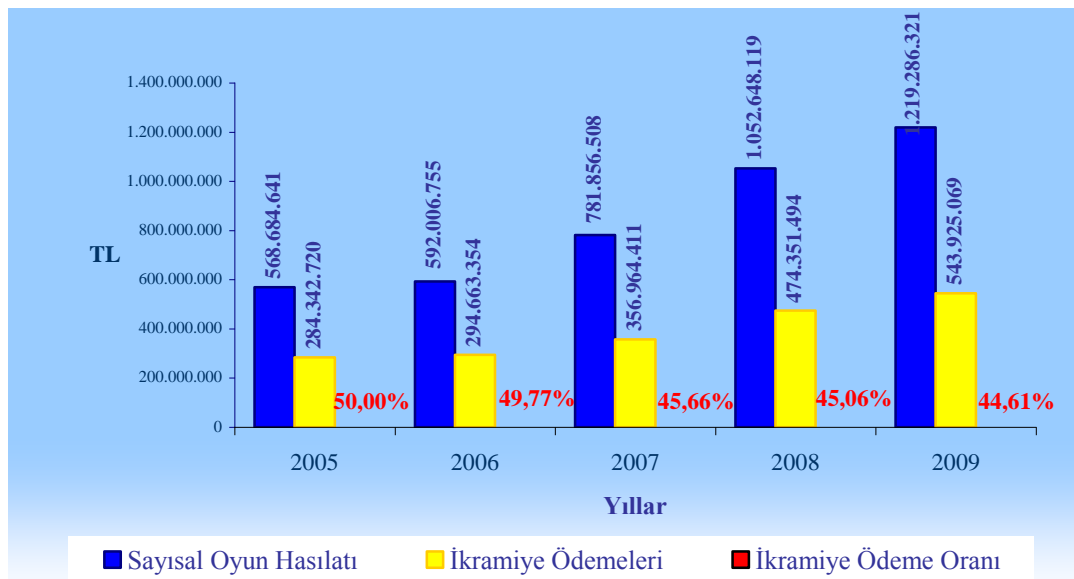
Yıllar İtibariyle Sayısal Oyunlarda İkramiye Ödemeleri ve Oyun Türlerine Göre Dağılımı

(TL)

	2005	2006	2007	2008	2009	Toplam
Sayısal Loto	170.050.82 5	175.063.04 3	214.057.67 7	214.713.46 3	185.213.85 8	959.098.866
Şans Topu	80.652.838	82.715.920	91.256.740	92.073.575	86.965.988	433.665.061
On Numara	33.639.057	36.884.391	43.925.451	49.753.560	57.431.179	221.633.638
Süper Loto	-	-	7.724.543	117.810.89 6	214.314.04 4	339.849.483
Toplam	284.342.72 0	294.663.35 4	356.964.41 1	474.351.49 4	543.925.06 9	1.954.247.04 8



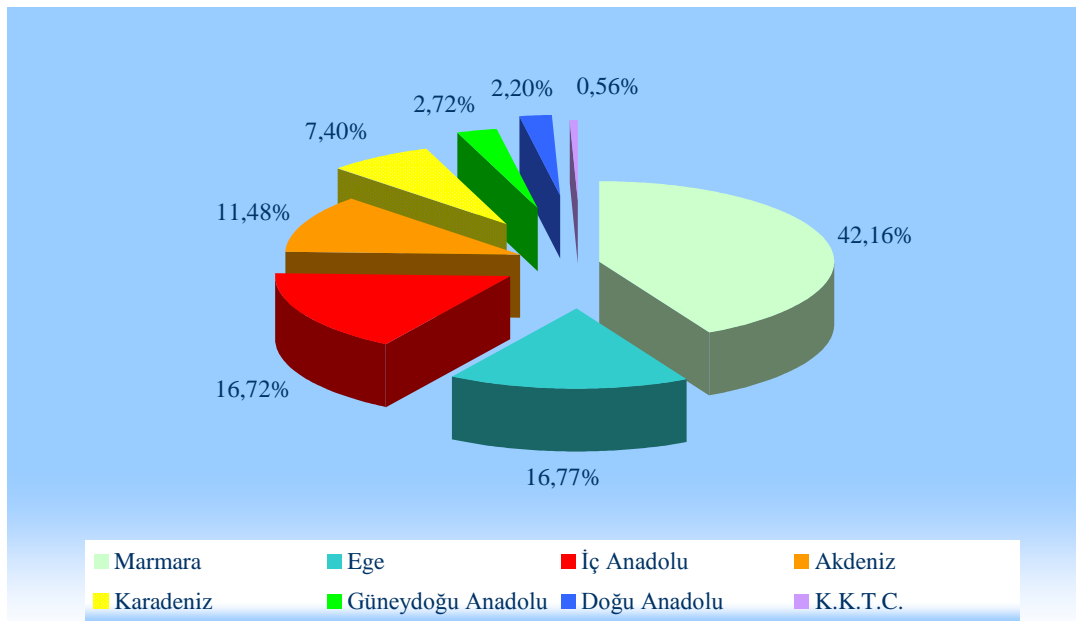
Yıllar İtibariyle Vergiler Hariç Sayısal Oyun Satış Gelirleri ile İkramiye Ödemeleri ve Oranları



2009 Yılı İtibariyle Sayısal Oyun Satış Gelirlerinin Bölgelere Göre Dağılımı

(TL)

Bölge Adı	Satışlar
Marmara	605.909.806
Ege	241.053.363
İç Anadolu	240.289.662
Akdeniz	165.019.110
Karadeniz	106.376.435
Güneydoğu Anadolu	39.030.610
Doğu Anadolu	31.635.770
K.K.T.C.	8.005.716
TOPLAM	1.437.320.472



Grafikten de görüleceği üzere sayısal oyunlar satış gelirlerinin %42,16'sını sağlayan Marmara ile toplam %33,49'unu sağlayan İç Anadolu ve Ege bölgeleri satış gelirinin bölgelere göre dağılımında ilk üç sırada yer almaktadırlar.



***KARŞILIĞI NAKİT
OLMAYAN
ÇEKİLİŞLER***

KARŞILIĞI NAKİT OLMAYAN ÇEKİLİŞLER

Milli Piyango İdaresi'nce 2009 yılında 606 adet karşılığı nakit olmayan (eşya) piyango düzenlemesine izin verilmiş ve denetimi gerçekleştirilmiştir. Tüketicilerin hak ve çıkarlarının korunması açısından bu tür çekilişlerin denetimi büyük önem arz etmektedir.

2008 -2009 Yıllarında Karşılığı Nakit Olmayan Piyangolar ve Çekilişlere Verilen İzinler

VERİLEN İZİNLER	1.1.2008- 31.12.2008		1.1.2009 - 31.12.2009	
	Döneminde Verilen İzinler		Döneminde Verilen İzinler	
	Adedi	İkramiye Tutarı (YTL)	Adedi	İkramiye Tutarı (TL)
1- TİCARİ AMAÇLI KİŞİ VE KURULUŞLAR	527	51.899.100,78	581	53.733.004,41
✓ Özel Tv.	-	-	-	-
✓ Basın ve Yayın	8	3.613.623,00	1	13.371,00
✓ Diğerleri	519	48.285.477,78	580	53.719.633,41
2- DERNEKLER	28	3.014.366,00	24	996.213,50
✓ Sportif Amaçla	16	1.263.810,00	18	884.919,00
✓ Diğer Amaçlarla	12	1.750.556,00	6	111.294,50
3- DİĞERLERİ	3	167.450,00	1	2.500,00
T O P L A M	558	55.080.916,78	606	54.731.717,91



SATIŞ AĞI

SATIŞ AĞI

Biletlerin satışı, ikramiye ödemesi ve liste dağıtımı 18 ilimizde mevcut 26 şube müdürlüğümüz ile başbaya Ziraat Bankası, Şekerbank, Vakıflar Bankası, İng Bank ve PTT şubeleri tarafından yapılmaktadır. Ayrıca, Kuzey Kıbrıs Türk Cumhuriyeti'nde de Spor Dairesi Başkanlığı vasıtasıyla bilet satışı ve ikramiye ödemesi gerçekleştirilmektedir.

Kişilere istihdam olanağı sağlamak amacıyla İdaremiz, engelli vatandaşlarımızı yaşama bağlamak amacıyla bayilik vermek sürecinde öncelik tanımaktadır.

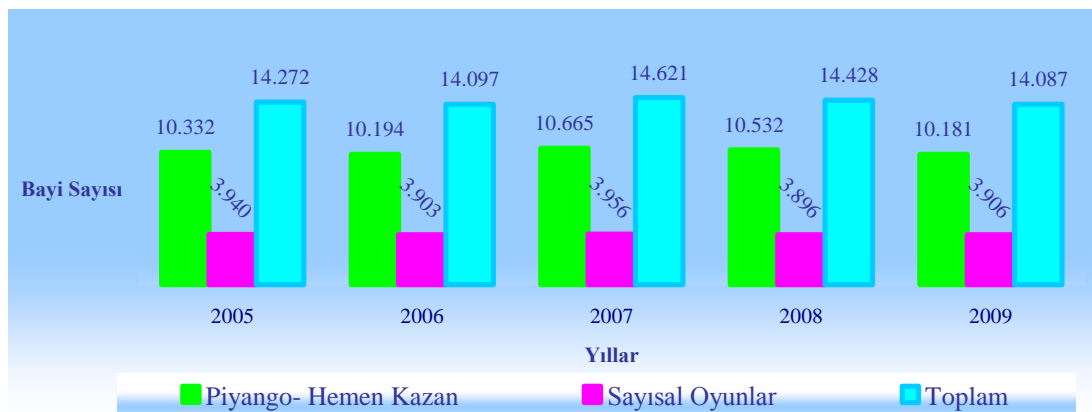
Şans Oyunlarındaki Bayi Komisyonu Oranları(%)

Milli Piyango	15
Hemen - Kazan	13
Sanal Ortam	10
Sayısal Loto	8
Şans Topu	8
On Numara	8
Süper Loto	8

Bayilere yetkileri dahilinde talihlilere ödedikleri ikramiyeler için, idarece belirlenen oranda prim verilmektedir.

Yıllar İtibariyle Bayi Sayısı

Yıllar	2005	2006	2007	2008	2009
Piyango - Hemen Kazan	10.332	10.194	10.665	10.532	10.181
Sayısal Oyunlar	3.940	3.903	3.956	3.896	3.906
Toplam	14.272	14.097	14.621	14.428	14.087

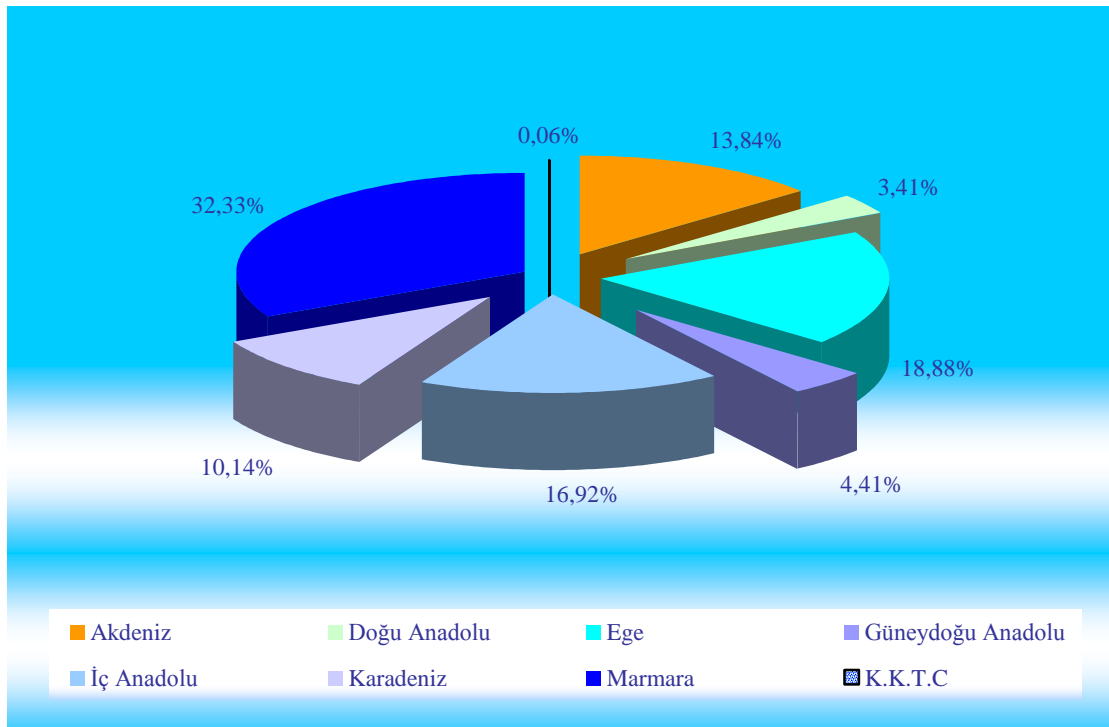


MİLLİ PİYANGO İDARESİ ŞUBE MÜDÜRLÜKLERİ



2009 Yılı İtibariyle Bölgelere Göre Bayi Sayısı ve Dağılımı

Bölge	Piyango ve Hemen Kazan	Sayısal Oyunlar	Toplam
Akdeniz	1498	451	1949
Doğu Anadolu	383	98	481
Ege	2046	614	2660
Güneydoğu Anadolu	476	145	621
İç Anadolu	1649	735	2384
Karadeniz	1052	377	1429
Marmara	3077	1478	4555
K.K.T.C	-	8	8
Toplam	10181	3906	14087

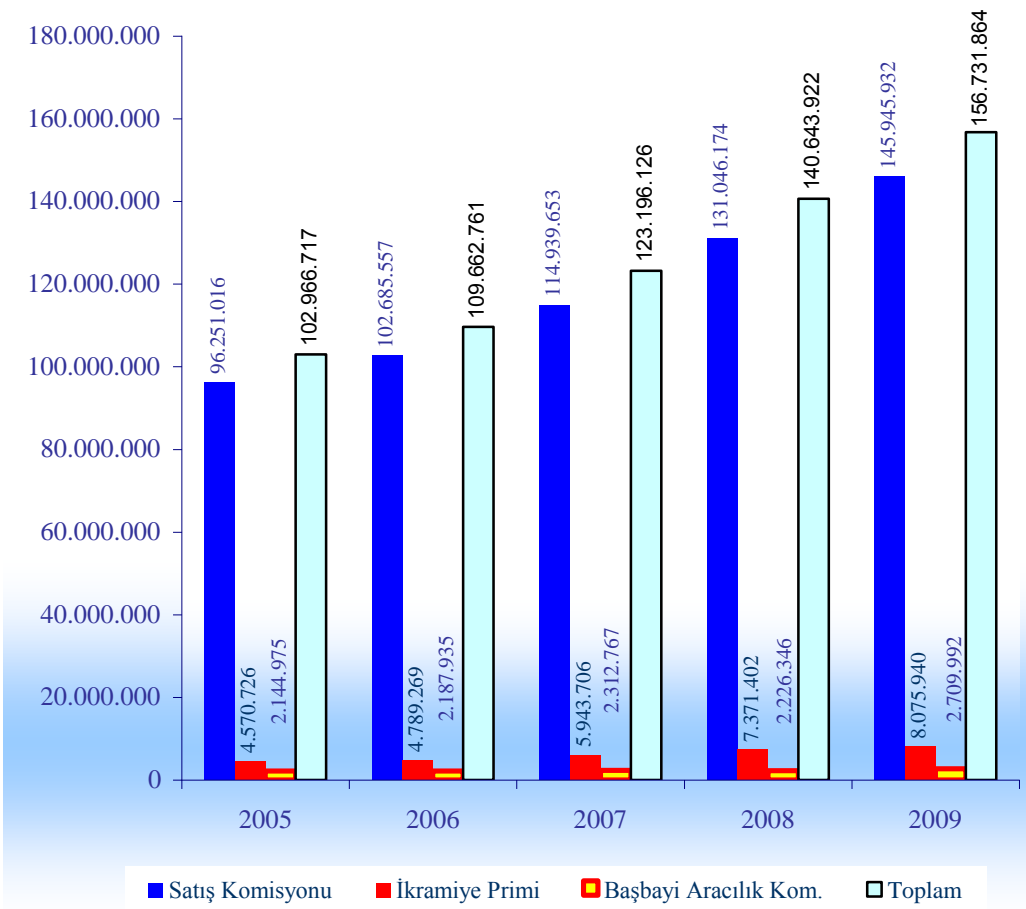


Yıllar İtibariyle Ödenen Satış Komisyonu ve İkramiye Primi


(TL)

Yıllar	Satış Komisyonu	İkramiye Primi	Başbaya Aracılık Komisyonu	Toplam
2005	96.251.016	4.570.726	2.144.975	102.966.717
2006	102.685.557	4.789.269	2.187.935	109.662.761
2007	114.939.653	5.943.706	2.312.767	123.196.126
2008	131.046.174	7.371.402	2.226.346	140.643.922
2009	145.945.932	8.075.940	2.709.992	156.731.864

Yıllar İtibariyle Bayi Başına Düşen Komisyon-İkramiye Primi-Başbaya Aracılık Komisyonu Miktarı



İlk Tayyare Piyangosu'nun satış yerlerinden biri





MİLLİ PİYANGO İDARESİ GENEL MÜDÜRLÜĞÜ

TALİHLİLERE İKRAMIYE

HAZINEYE VERGİ

SAVUNMA SANAYİNE

SOSYAL HİZMETLER ve ÇOCUK ESİRGEME KURUMUNA

TÜRKİYE'NİN TANITIMINA

OLİMPİYAT OYUNLARINA

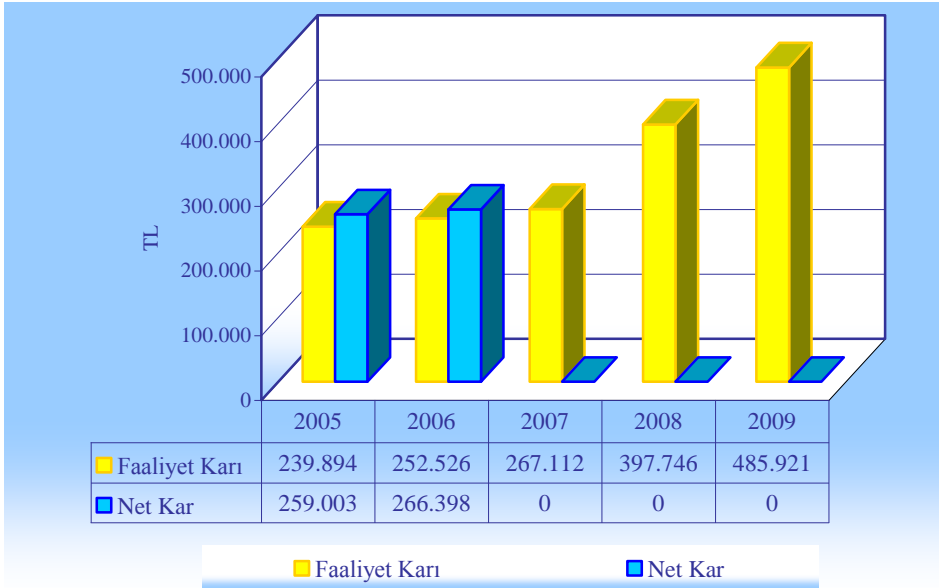
YÜKSEK ÖĞRENİM KREDİ
VE YURTLAR KURUMUNA

KAYNAK SAĞLAMAKTADIR

KAMUYA SAĞLANAN KAYNAKLAR VE TOPLUMSAL KATKILAR

(TL)

YILLAR	2005	2006	2007	2008	2009
KATMA DEĞER VERGİSİ	161.674.300	171.593.175	215.644.718	262.917.080	295.317.811
ÖİV, EKP, ŞOV	164.205.174	169.770.525	140.970.513	147.095.012	165.470.040
Hazineye Devredilen Ayget Karşılıkları	2.758.961	1.961.895	4.157.672	5.752.119	6.692.840
Hazine Toplamı (KDV, ŞOV ve Diğer)	328.638.435	343.325.595	360.772.903	415.764.211	467.480.691
Tanıtma Fonu	39.106.858	41.880.554	10.473.969	-	-
SHÇEK	3.910.686	4.188.055	1.047.397	-	-
SSDF	246.052.441	253.078.782	62.573.991	-	-
Olimpiyat Oyunları Düz. Kurulu	12.950.128	13.319.936	3.293.368	-	-
Kamu Payı	--	--	248.566.726	397.746.271	485.921.132
Kamuya Doğrudan Aktarımlar Toplamı	302.020.113	312.467.327	325.955.451	397.746.271	485.921.132
TOPLAM	630.658.548	655.792.922	686.728.354	813.510.482	953.401.823

“BAŞARIMIZIN ANAHTARI**KURUMSAL SOSYAL SORUMLULUK”****Yıllar İtibariyle İşletme Faaliyet Karı ve Net Kar
(Bin TL)**

TOPLUMSAL KATKILAR

Milli Piyango İdaresi, satış gelirlerini ve dolayısıyla kamuya sağlanan kaynakları artırmak amacıyla reklâm bütçesinin önemli bir bölümünü eğitim, spor, sanat ve kültür hizmetlerine ayırarak topluma kalıcı hizmet vermeyi ilke edinmiştir. 2009 yılında da bu hizmetlere devam edilmiştir.

Toplumun her kesimine hizmet ve destek vermeyi kurumsal sosyal sorumluluğunun bir parçası olarak gören İdareimiz, engelli vatandaşlarımızın ihtiyaçlarını göz önünde tutarak, onların yaşama daha sıkı bağlanmalarını ve yarınlarına güvenle bakabilmelerini amaçlayan faaliyetler yapmaktadır.

Geçmiş yıllarda olduğu gibi, 2009 yılında da terör mağdurları ile engelli vatandaşlarımıza bayilik verilmesinde öncelik tanınmaya devam edilmiştir.

Kurumsal sosyal sorumluluk anlayışı çerçevesinde;

- Engelli vatandaşlarımız için yaptırılan tekerlekli sandalye ihtiyacı olan kurum ve kişilere dağıtılmış, beyaz baston ve yazı takımı (Brille Alfabeti) satır kilitli kalem dağıtımına devam edilmiştir.



- İdareimiz Talih Kuşu Sanat Galerisi'nde 21 adet sergi açılmış, eserlerini başka yerde sergileme imkânı bulamayan sanatçılara destek sağlanmış ve sergilerin açılış ve davetiye giderleri İdareimizce karşılanmıştır.
- Yapıldıkları yörelere ekonomik, sosyal ve kültürel katkı sağlamak amacıyla çeşitli il ve ilçelerde 22 adet piyango çekilişi gerçekleştirilmiştir.
- Maliye Milli Piyango Spor Kulübü ile çeşitli sportif, kültürel ve sanatsal etkinliklere sponsor olunmuştur.
- İdare, spora verdiği destekle özellikle gençlerin spor yapmalarını teşvik etmektedir. Bu çerçevede, Hentbol Milli Takımı sporcularının önemli bir kısmının Maliye Milli Piyango Spor Kulübünün lisanslı sporcuları olmaları, İdarenin haklı gururu ve sevincine vesile olmuştur.

- İdaremizce 1990 yılından bu güne kadar 3 rehabilitasyon merkezi, 5 adet yurt ve 27 okul yaptırılarak hizmete açılmış ve bunlar çağdaş eğitimin gerektirdiği yüksek standartlara uygun olarak donatılmıştır.

- Tokat İhya Balak MP Fen Lisesi, Sakarya MP Endüstri Meslek Lisesi ve Eskişehir MP Kız Öğrenci Pansiyonunun 2009 yılında resmi açılışı yapılmıştır.



Tokat İhya BALAK MP Fen Lisesi



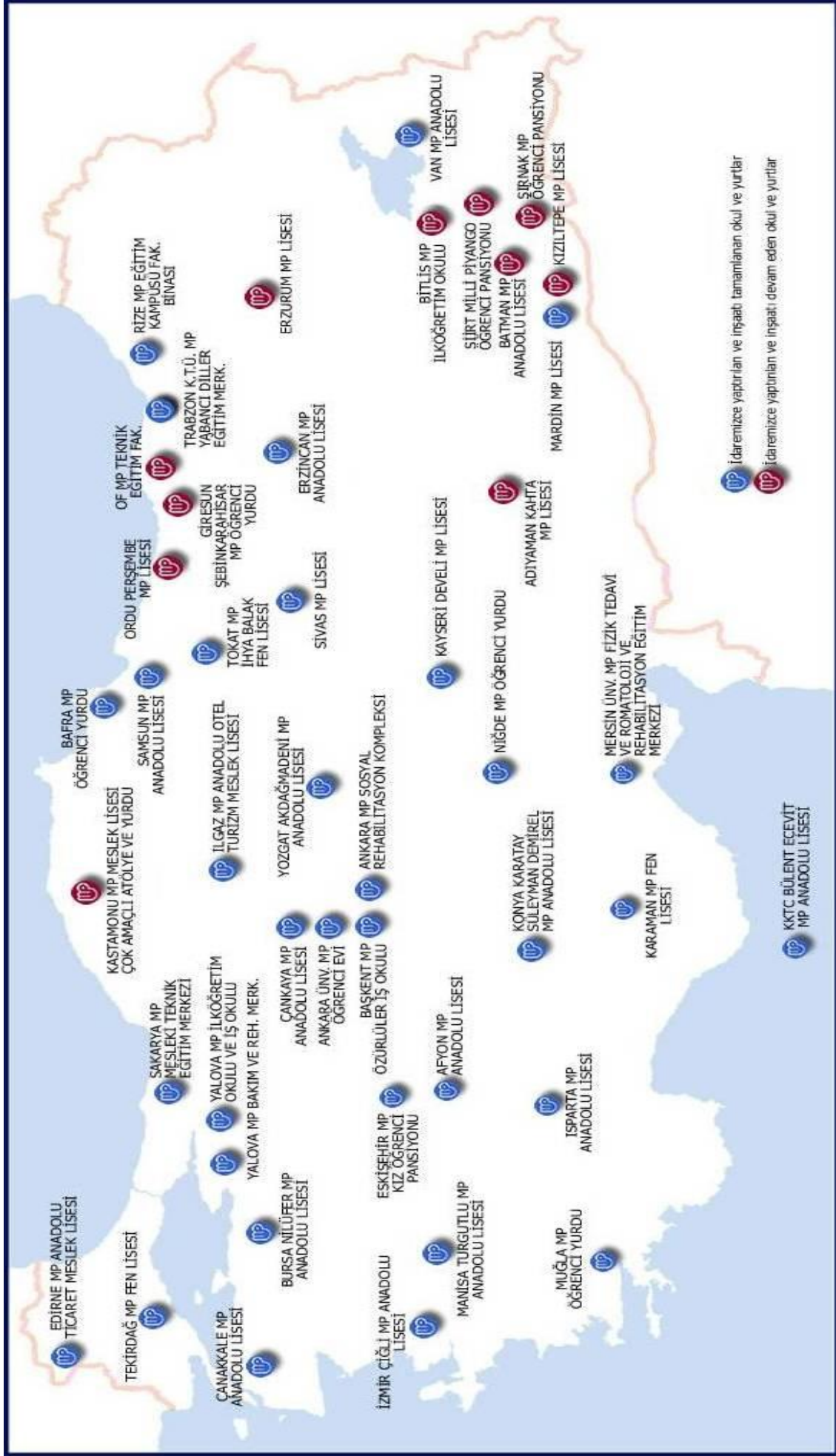
Sakarya MP Endüstri Meslek Lisesi



Eskişehir MP Kız Öğrenci Pansiyonu

- Aynı yıl Bitlis Merkez MP İlköğretim Okulunun inşaatına başlanılmış, Ordu-Perşembe MP Lisesinin hazırlık çalışmalarına devam edilmiş, Siirt MP Öğrenci Yurdunun, Adıyaman Kahta MP Lisesinin, Mardin MP Kızıltepe Lisesinin, Batman Merkez MP Lisesinin, Şırnak MP Öğrenci Yurdunun, Erzurum MP Lisesinin, Kastamonu MP Endüstri Meslek Lisesinin ve Giresun Şebinkarahisar Öğrenci Yurdunun yapımına yönelik ihale hazırlık çalışmalarına başlanmıştır.

MİLLİ PİYANGO İDARESİNCE YAPTIRILAN EĞİTİM TESİSLERİ



MALİYE MİLLİ PİYANGO SPOR KULÜBÜ

2008-2009 sezonunda Türkiye Şampiyonu olan bayan hentbol takımımız Avrupa Şampiyonlar Ligi 1. eleme grup maçlarında Ankara'da Slovakya, İtalya ve İsviçre temsilcilerini mağlup etmiş, 2. eleme grup maçlarında Fransa, Rusya ve Norveç temsilcileriyle yaptığı maçlar sonucunda Şampiyonlar Liginden elenmiş, Avrupa yoluna, Avrupa Hentbol Federasyonu (EHF CUP) Kupasında devam etmiştir. EHF CUP'da Romanya temsilcisi Baia Mare takımına 1 gol farkla elenen takımımız bu sezon Avrupa Kupaları mücadelesini bitirmiştir.



2008-2009 sezonunu Türkiye üçüncüsü olarak tamamlayan hentbol erkek takımımız Avrupa Hentbol Federasyonu (EHF CUP) Kupasında ülkemizi temsil ederken 2. turdan başladığı kupa maçında ilk olarak Lüksemburg temsilcisini elemiştir. 3. turda Avrupa hentbolunun ekollerinden biri olan İsviçre temsilcisini rövanşta Ankara'da 36-27 gibi açık bir skorla yenmesine rağmen yine 1 gol farkla takımımız Avrupa kupalarına veda etmiştir.

2009 yılında Türkiye'nin en iyi bayan sporcuları arasında Sabah Gazetesi tarafından Kulübümüz Bayan Takımı Sporcusu Yeliz Özel'in aday gösterilmesi, Erkek Hentbol Alt-Yapı takımlarımızın katıldıkları tüm şampiyonalarda ilk üç derece içinde yer alması Maliye Milli Piyango Spor Kulübü camiasının gurur kaynağı olmuştur.

Önceki yıllarda olduğu gibi, hentbol'da bayan ve erkek milli takımlarına, büyükler, gençler, yıldızlar ve plaj hentbolu kategorilerine sporcu ve teknik kadro veren kulübümüzün milli sporcu sayısı geçtiğimiz yıllara göre artış göstermiştir.



Türkiye Aroma 1. Ligi mücadelesini Türkiye 8.'si olarak tamamlayan erkek voleybol takımımız play off gruplarına katılmıştır. Ayrıca voleybol ve güreş'te alt yapı, genç, yıldız, küçük ve minik takımları da Ankara ligleri ve Türkiye şampiyonalarında faaliyetlere katılmıştır.



Voleybol, bayan ve erkek hentbol A takımlarımızın sezon boyunca yaptığı maçlar TRT-3'de ve özel spor kanallarında naklen/banttan yayınlanmış, gerek yazılı ulusal basında gerekse sportif branşla ilgili internet sayfalarında geniş yer alarak büyük bir sporsever kitlesine ulaşılmıştır.



***YASADIŐI OYUNLARLA
MÜCADELE***



***Milli Piyango:
Güvenli, Yaygın, Kesintisiz Hizmet...***

23.11.2007 tarihinden itibaren İnternet ortamında kumar oynanması için yer ve imkan sağlama suçuna ilişkin yayınların içeriğinin izlenmesi, suç işlendiğinin tespiti halinde bu yayınlara erişimin engellenmesine yönelik olarak 5651 sayılı Kanun'da öngörülen gerekli tedbirlerin alınması Telekomünikasyon İletişim Başkanlığınca yerine getirilmektedir.

Bu tarihten itibaren İdaremiz ile Telekomünikasyon İletişim Başkanlığınca yapılan toplantı ve görüşmelere istinaden internet ortamında kumar oynanması için yer ve imkan sağlama suçuna ilişkin yayınların içeriğinin izlenmesi, suç işlendiğinin tespiti halinde bu yayınlara erişimin engellenmesine yönelik olarak yasa dışı talih oyunu oynattığı İdaremizce tespit edilen siteler, Telekomünikasyon İletişim Başkanlığına bildirilmektedir.

2009 yılında 93 web sitesi tespit edilmiş olup, ilgili siteler hakkında düzenlenen bilgi formları, adres ve kimlik bilgilerini içerir belgeler hazırlanarak gönderilmiştir.



***ULUSLARARASI
İLİŞKİLER***



Milli Piyango İdaresi, 1984'te Dünya Piyangolar Birliği (AILE) Genel Başkanlığı'na seçilmiş ve bu görevini Eylül 1986 yılında İstanbul'da yapılan 16 ncı AILE Genel Kurulu Kongresine kadar sürdürmüş, 1990 yılına kadar da ilgili teşkilatın başkan yardımcılığı görevini yapmıştır. 1991 yılında ise Avrupa Devlet Piyangoları ve Lotoları Birliği Yönetim Kurulu Üyeliğine seçilmiştir.

Avrupa Devlet Piyangoları tarafından ilk kez 1988 yılında Madrid'te başlatılan Avrupa Ortak Özel Piyango Çekilişlerine, istisnai yıllar hariç, Milli Piyango İdaresi de katılmıştır. Ekim 1989'da Portekiz'de, Ekim 1990'da Brüksel'de, Ekim 1991'de Ankara'da, Ekim 1992'de Cenova'da, Ekim 1993'de Hollanda'da, Mart ve Ekim 1994 aylarında Lizbon ve Malta'da, Ekim 1995'de Madrid'te, Ekim 1996'da Güney Kıbrıs'ta (İdare katılmamıştır), Ekim 1997'de Venedik'te, Ekim 1998'de Lizbon'da gerçekleştirilen Avrupa Ortak Özel Piyango Çekilişlerine Milli Piyango İdaresi de katılmıştır.

Milli Piyango İdaresi, Dünya Piyangolar Birliği (WLA) ile Avrupa Devlet Piyangoları ve Toto Birliği'nin (EL) üyesidir.

Mevcut oyunları geliştirerek daha ileri bir seviyeye taşımak, katılımcıların beklentilerini karşılayacak şekilde yeni oyunlar ve girişimler başlatarak şans oyunlarından elde edilen gelirleri kurumsal sosyal sorumluluk ilkesi çerçevesinde artırmak stratejisini benimseyen ve faaliyetlerini yıllardır güvenilirlik ve sorumluluk değerlerinden taviz vermeden yürüten MPI, bu anlayışını uluslararası ilişkilerde de sürdürmekte olup, bu çerçevede; İdareimiz, 2009 yılında gerçekleştirilecek olan Avrupa Devlet Piyangoları ve Toto Birliği 5.Kongresine ev sahipliği yapmaya aday olmuş, İtalya'nın başkenti Roma'da yapılan genel kurulda diğer aday ülkeler arasından seçilerek Kongrenin Türkiye'de yapılması kararlaştırılmıştır.

Ana teması *“Piyangolar ve Toplum”* olan Avrupa Devlet Piyangoları ve Toto Birliğinin (EL) 5. Kongresi İdaremizin ev sahipliğinde 8-11 Haziran 2009 tarihleri arasında İstanbul’da yapılmıştır.

47 ülkeden 500’ü aşkın konuğun katılımıyla başarıyla gerçekleştirilen kongrede piyangolarla ilgili konuların gözden geçirilmesine imkân sağlanmıştır.



Maliye Bakanımız Sayın Mehmet Şimşek Kongreye katılarak gündem ile ilgili konuşma yapmıştır.





Kongrede, uzmanların piyango sektörüne ilişkin sunumları ilgiyle izlenmiş, oyun operatörleri ve tedarikçiler mesleki konularda görüş alışverişinde bulunmuşlardır.



Kongrede mesleki ve bilimsel çalışmaların yanında, piyango sektöründe faaliyet gösteren firma ve kuruluşların stand açmalarına imkan verilerek bir fuar organizasyonu da gerçekleştirilmiştir.



İdaremiz, tüm dünyada şans oyunları sektöründe yasal, ekonomik, sosyal, ve teknolojik alanlarda meydana gelen gelişmeleri yakından takip ederek gelecekteki faaliyet ve stratejilerini buna göre yönlendirmeye devam edecektir.



***BİLANÇO
VE
MALİ TABLOLAR***

AKTİF (VARLIKLAR)	ÖNCEKİ DÖNEM		CARİ DÖNEM		PASİF (KAYNAKLAR)	ÖNCEKİ DÖNEM		CARİ DÖNEM	
C-Mali Duran Varlıklar		0,00		0,00	C-Diğer Borçlar				
1-Bağlı Menkul Kıymetler					1-Diğer Borçlar				
2-Bağlı Menkul Kıy.Değ.Düş.Karş.(-)					2-Diğer Borç Senetleri Reesk(-)				
3-İştirakler					D-Alınan Avanslar				
4-İştiraklere Sermaye Taahhüt.(-)					E-Borç ve Gider Karşılıkları		680.700,83		585.829,47
5-İştirakler Sermaye Payları					1-Kıdem Tazminatı Karşılıkları				
Değer Düşüklüğü Karşılığı (-)					2-Diğer Borç ve Gider Karşılık.	680.700,83		585.829,47	
6-Bağlı Ortaklıklar					F-Gelecek Yıllara Ait Gelirler ve Gider Tahakkukları				
7-Bağlı Ortak. Sermaye Taahhüt.(-)					G-Diğer Uzun Vadeli Yabancı Kaynaklar				
8-Bağlı Ortaklık Sermaye Payları					UZUN VADELİ YABANCI KAYNAKLAR TOPLAMI		13.709.449,19		13.422.504,55
Değer Düşüklüğü Karşılığı (-)					III-ÖZKAYNAKLAR				
9-Diğer Mali Duran Varlıklar					A-Ödenmiş Sermaye				
10-Diğer Mali Duran Varlıklar Değer Düşüklüğü Karşılığı (-)					1-Sermaye				
					2-Ödenmiş Sermaye (-)				
D-Maddi Duran Varlıklar		14.838.979,24		14.792.944,10	B-Sermaye Yedekleri				
1-Maddi Duran Varlıklar	19.202.469,63		19.466.452,63		1-Hisse Senedi İhraç Primleri				
2-Birikmiş Amortismanlar (-)	4.635.656,91		4.966.853,99		2-Hisse Senetleri İptal Karları				
3-Yapılmakta Olan Yatırımlar	172.166,52		293.345,46		3-M.D.V.Yeniden Değerleme Artış				
4-Verilen Sipariş Avansları	100.000,00				4-İştirak.Yeniden Değer.Artışı.				
E-Maddi Olmayan Duran Varlıklar		116.308,18		3.853,72	5- Diğer Sermaye Yedekleri				
1-Maddi Olmayan Duran Varlıklar	1.316.497,58		1.319.861,33		C-Kar Yedekleri		14.733.499,06		14.775.295,28
2-Birikmiş Amortismanlar (-)	1.200.189,40		1.316.007,61		1-Yasal Yedekler	14.733.499,06		14.775.295,28	
3-Verilen Avanslar					2-Statü Yedekleri				
F-Özel Tükenmeye Tabi Varlıklar					3-Olağanüstü Yedekler				
1-Özel Tükenmeye Tabi Varlıklar					4-Diğer Kar Yedekleri				
2- Birikmiş Tükenme Payları (-)					5-Özel Fonlar				
3-Verilen Avanslar					D-Geçmiş Yıllar Karları				
G-Gelecek Yıllara Ait Giderler ve Gelir Tahakkukları		133.436,27			E-Geçmiş Yıllar Zararları (-)				
H-Diğer Duran Varlıklar					F-Dönem Net Karı				
DURAN VARLIKLAR TOPLAMI		15.219.309,66		14.944.811,23	ÖZKAYNAKLAR TOPLAMI		14.733.499,06		14.775.295,28
AKTİF (VARLIKLAR) TOPLAMI		435.521.218,11		496.270.463,85	PASİF(KAYNAKLAR) TOPLAMI		435.521.218,11		496.270.463,85
NAZIM HESAPLAR TOPLAMI		103.951.318,40		108.670.723,35	NAZIM HESAPLAR TOPLAMI		103.951.318,40		108.670.723,35
GENEL TOPLAM		539.472.536,51		604.941.187,20	GENEL TOPLAM		539.472.536,51		604.941.187,20

MİLLİ PİYANGO İDARESİ 2009 YILI GELİR TABLOSU (TL)

GELİRLER VE GİDERLER	ÖNCEKİ DÖNEM		CARİ DÖNEM	
A-BRÜT SATIŞLAR		1.470.950.128,05		1.654.700.395,03
1-Yurtiçi Satışlar	1.460.650.446,05		1.640.653.650,03	
2-Yurtdışı Satışlar	10.299.682,00		14.046.745,00	
B-SATIŞ İNDİRİMLERİ (-)		916.003.948,63		1.005.386.342,89
1-Diğer İndirimler (-)	147.095.012,81		165.470.039,51	
2-Ödenen İkramiyeler (-)	768.908.935,82		839.916.303,38	
C-NET SATIŞLAR		554.946.179,42		649.314.052,14
D-SATIŞLARIN MALİYETİ (-)		27.625.033,60		27.314.867,67
1-Satılan Mamullerin Maliyeti (-)	27.625.033,60		27.314.867,67	
BRÜT SATIŞ KARI		527.321.145,82		621.999.184,47
E-FAALİYET GİDERLERİ (-)		196.589.323,48		201.943.845,63
1-Pazarlama,Satış ve Dağ.Gid.(-)	169.452.761,76		171.839.621,60	
2-Genel Yönetim Giderleri (-)	27.136.561,72		30.104.224,03	
FAALİYET KARI		330.731.822,34		420.055.338,84
F-DİĞ.FAALİYET.OLAĞAN GEL.VE KAR.		34.477.324,36		27.957.227,17
1-Faiz Gelirleri	21.624.656,10		17.758.815,13	
2-Konusu Kalmayan Karşılıklar	601.818,63		47.904,77	
3-Diğer Olağan Gelir ve Karlar	12.250.849,63		10.150.507,27	
G-DİĞ.FAAL.OLAĞAN GİD.VE ZARAR(-)		153.198,67		404.530,222
1-Karşılık Giderleri (-)	99.433,74		231.081,64	
2-Diğer.olağan Gid.Ve Zar.	53.764,93		173.448,58	
H-FİNANSMAN GİDERLERİ (-)				
OLAĞAN KAR		365.055.948,03		447.608.035,79
I-OLAĞANDIŞI GELİR VE KARLAR		33.709.248,64		41.315.141,73
1-Önceki Dönem Gelir ve Karlar	33.320.120,85		40.922.587,46	
2-Diğer Olağandıışı Gelir ve Karlar	389.127,79		392.554,27	
J-OLAĞANDIŞI GİDER VE ZARARLAR(-)		1.018.925,58		
1-Önceki Dönem Gider ve Zararlar (-)	1.016.970,82		2.953.511,77	
2-Diğer Olağandıışı Gider ve Zararlar(-)	1.954,76		48.533,72	
DÖNEM KARI		397.746.271,09		485.921.132,03
K-DÖNEM KARI VERGİ VE DİĞER YASAL YÜKÜMLÜLÜK KARŞILIKLARI(-)		397.746.271,09		485.921.132,03
1-Tanıtma Fonu (-)				
2-S.H.Çocuk Esirgeme Kurumu (-)				
3-Yatırım Harcamaları Karşılığı (-)				
4-Arş.Yen.Gel.Eğt.Teş.Karş. (-)				
5-Savunma Sanayi Destekleme Fonu				
6-Olimpiyat Oyunları Dest.ve Düz.Kurulu				
10-Kamu Payı	397.746.271,09		485.921.132,03	
DÖNEM NET KARI		0,00		0,00